



System ageLOC Boost
Často kladené otázky



OBSAH

A.	SYSTÉM AGELOC BOOST	4
1.	ČO JE SYSTÉM AGELOC BOOST?	4
2.	ČO ROBÍ SYSTÉM AGELOC BOOST TAKÝM INOVATÍVNÝM A ZAUJÍMAVÝM?	4
3.	MŮŽEM POUŽÍVAŤ AKÝKOL'VEK PRODUKT/SÉRUM S PRÍSTROJOM AGELOC BOOST?	4
4.	AKO DLHO TRVÁ JEDNO POUŽITIE SYSTÉMU AGELOC BOOST?	4
5.	MÁM SYSTÉM AGELOC BOOST POUŽÍVAŤ RÁNO ALEBO VEČER?	4
6.	AKÉ MIESTO MÁ SYSTÉM AGELOC BOOST V MOJEJ DENNEJ STAROSTLIVOSTI O PLEŤ?	5
7.	MÁM NAHRADIŤ SÉRUM, KTORÉ POUŽÍVAM TERAZ, SYSTÉMOM AGELOC BOOST?	5
8.	SÚ K DISPOZÍCII KLINICKE ŠTÚDIE DOKAZUJÚCE VÝHODY SYSTÉMU AGELOC BOOST?	5
9.	KEDY SI MŮŽEM VŠIMNÚŤ PRVÉ VÝSLEDKY PO POUŽITÍ SYSTÉMU AGELOC BOOST?	6
10.	MŮŽEM POUŽÍVAŤ SYSTÉM AGELOC BOOST V OKOLÍ OČÍ?	6
11.	MŮŽEM POUŽÍVAŤ SYSTÉM AGELOC BOOST NA KRK A DEKOLT?	6
12.	JE OBAL PRÍSTROJA AGELOC BOOST RECYKLOVATEĽNÝ?	6
B.	PRÍSTROJ AGELOC BOOST	6
1.	ČO OBSAHUJE KRABIČKA, V KTOREJ JE UMIESTNENÝ PRÍSTROJ AGELOC BOOST?	6
2.	AKO BUDEM VEDIETĽ, ŽE UŽ PRÍSTROJ FUNGUJE?	7
3.	KEDY MÁ PRÍSTROJ AGELOC BOOST VIBROVAŤ A KEDY NIE?	7
4.	ČO AK MÔJ PRÍSTROJ NEVIBRUJE?	7
5.	MŮŽEM POUŽÍVAŤ PRÍSTROJ AGELOC BOOST V SPRCHE? JE VODOODOLNÝ?	8
6.	AKO MŮŽEM ČISTIŤ PRÍSTROJ AGELOC BOOST?	8
7.	AKÚ FUNKCIU MÁ MODRÝ KRÚŽOK NA VODIVEJ HLAVICI PRÍSTROJA AGELOC BOOST?	8
8.	POSKYTUJE SA NA PRÍSTROJ AGELOC BOOST ZÁRUKA?	8
9.	Z ČOHO JE VYROBENÝ VODIVÝ POVRCH PRÍSTROJA AGELOC BOOST?	8
10.	AKO ZISTÍM ÚROVEŇ NABITIA BATÉRIE PRÍSTROJA AGELOC BOOST?	8
11.	AKO MŮŽEM NABIŤ PRÍSTROJ AGELOC BOOST?	8
12.	AKO DLHO TRVÁ NABÍJANIE PRÍSTROJA AGELOC BOOST?	9
13.	AKO ZISTÍM, ŽE JE PRÍSTROJ ÚPLNE NABITÝ?	9
C.	AGELOC BOOST ACTIVATING SERUM	9
1.	AKO DLHO MI VYDRŽÍ ACTIVATING SERUM?	9
2.	JE SÉRUM VHODNÉ AJ NA CITLIVÚ PLEŤ?	9

3.	MÔŽEM POUŽÍVAŤ AGELOC BOOST ACTIVATING SERUM BEZ PRÍSTROJA?.....	9
4.	PREČO MÁM NANÁŠAŤ ACTIVATING SERUM NA HLAVICU PRÍSTROJA A NIE PRIAMO NA PLEŤ?.....	9
5.	PREČO POTREBUJEM DVAKRÁT 3 DÁVKY PRÍPRAVKU ACTIVATING SERUM PRI JEDNOM POUŽITÍ PRODUKTOVÉHO SYSTÉMU?	9
6.	ČO JE KONTROLOVANÉ PROSTREDIE A AKÝ MÁ VPLYV NA VÝŤAŽOK Z MORSKÉHO NARCISU?	10
D.	PRÍSTROJE NU SKIN.....	10
1.	AKO SÚVISÍ AGELOC BOOST S PRÍSTROJMI AGELOC LUMISPA A AGELOC GALVANIC SPA?	10
2.	AKÝ JE ROZDIEL V PRÚDOCH POUŽITÝCH V PRÍSTROJOCH AGELOC GALVANIC SPA A AGELOC BOOST?	10
3.	MÔŽEM POUŽIŤ AGELOC BOOST S PRÍPRAVKAMI AGELOC GALVANIC SPA FACIAL GELS?	11
E.	OTÁZKY TÝKAJÚCE SA BEZPEČNOSTI.....	12
1.	PREČO SA PRI PRÍSTROJI UVÁDZA VÝSTRAHA „PRED POUŽITÍM PRÍSTROJA AGELOC BOOST SA PORAĎTE S LEKÁROM V PRÍPADE, ŽE STE TEHOTNÁ, MÁTE KARDIOSTIMULÁTOR, TRPÍTE EPILEPSIOU, NOSÍTE KOVOVÝ ZUBNÝ STROJČEK ALEBO MÁTE KOVOVÝ IMPLANTÁT“?	12
2.	MÔŽE SA PRÍSTROJ POUŽÍVAŤ V PRÍPADE NEKOVOVÝCH IMPLANTÁTOV?	12
3.	JE BEZPEČNÉ POUŽÍVAŤ PRÍSTROJ AGELOC BOOST PO APLIKÁCII INJEKCIÍ BOTOXU, KOLAGÉNU, SILIKÓNU ALEBO PO INÝCH PODOBNÝCH ZÁKROKOCH?.....	12
4.	JE POUŽÍVANIE SYSTÉMU AGELOC BOOST BEZPEČNÉ V PRÍPADE RAKOVINOVÉHO OCHORENIA ALEBO LIEČBY CHEMOTERAPIOU?	12
5.	MÔŽEM POUŽÍVAŤ PRÍSTROJ AGELOC BOOST, AK MÁM V ZUBOCH VLOŽKY, AMALGÁM, SKRUTKY ALEBO IMPLANTÁTY, ALEBO PO POUŽITÍ DERMÁLNYCH VÝPLNÍ?.....	12
6.	MÔŽEM POUŽÍVAŤ PRÍSTROJ AGELOC BOOST, AK TRPÍM KOŽNÝMI CHOROBAMI, AKO JE RUŽIENKA? ...	13
7.	MÔŽEM POUŽÍVAŤ PRÍSTROJ AGELOC BOOST, AK TRPÍM ALERGIU NA CHRÓM?	13
8.	MÔŽEM POUŽÍVAŤ PRÍSTROJ AGELOC BOOST, AK TRPÍM ALERGIU NA NIKEL?	13
9.	JE MOŽNÉ PRÍSTROJ POUŽÍVAŤ/BUDE PRODUKT ÚČINNÝ V PRÍPADE KRČOVÝCH ŽÍL?	13
10.	MÔŽEM POUŽÍVAŤ PRÍSTROJ DLHŠIE, AKO JE ODPORÚČANÁ DOBA POUŽÍVANIA?	13
11.	MÔŽEM POUŽÍVAŤ PRÍSTROJ AGELOC BOOST POČAS TEHOTENSTVA/DOJČENIA?.....	13
12.	MÔŽU PRÍSTROJ AGELOC BOOST POUŽÍVAŤ DETI?	13

A. SYSTÉM AGELOC BOOST

1. ČO JE SYSTÉM AGELOC BOOST?

ageLOC Boost je inovatívny systém založený na kozmetickom prístroji od spoločnosti Nu Skin, svetovej jednotky v oblasti kozmetických prístrojov¹. Tento systém kombinuje technológiu striedavého pulzného mikroprúdu prístroja ageLOC Boost a účinné zložky séra Activating Serum na viditeľné rozjasnenie a prebudenie pleti.

2. ČO ROBÍ SYSTÉM AGELOC BOOST TAKÝM INOVATÍVNYM A ZAUJÍMAVÝM?

Systém ageLOC Boost využíva unikátne patentované mikroprúdové vlnenie s technológiou striedavého pulzného mikroprúdu. Pri použití spolu s prípravkom Activating Serum systém ageLOC Boost prináša viditeľne jasnejšiu, plnšiu a pružnejšiu pleť². Prípravok Activating Serum tiež pomáha zlepšiť vzhľad čiernych bodiek. Prvé výsledky možno pozorovať už za 7 dní a ďalším používaním získate stále lepšie výsledky².

3. MÔŽEM POUŽÍVAŤ AKÝKOĽVEK PRODUKT/SÉRUM S PRÍSTROJOM AGELOC BOOST?

Na dosiahnutie optimálnych výsledkov odporúčame s prístrojom používať iba ageLOC Boost Activating Serum. Je to z toho dôvodu, že zloženie prípravku Activating Serum má vedecké zázemie, čo zabezpečuje efektívne prenikanie jedinečného patentovaného striedavého pulzného mikroprúdu do pokožky. Spolu s naším tímom svetových expertov sme vytvorili rôzne zloženia s cieľom nájsť také, ktoré bude mať maximálnu schopnosť viesť potrebný prúd a zároveň poskytovať pleti skvelé výhody prameniace z kľúčových zložiek. Starostlivo sme zvážili každý detail a pozorne vyberali správne zložky a ich koncentrácie.

Výsledné zloženie poskytuje túto rovnováhu – podporu vodivosti a súčasne dokonalé poskytovanie všetkých úžasných benefitov – a je plné účinných zložiek. Používanie systému ako celku predstavuje jediný spôsob, ako pleti zabezpečiť celý rad výhod, ktoré ponúka systém ageLOC Boost.

4. AKO DLHO TRVÁ JEDNO POUŽITIE SYSTÉMU AGELOC BOOST?

Systém ageLOC Boost sa odporúča používať každý deň po dobu 2 minút (každá strana tváre jednu minútu).

5. MÁM SYSTÉM AGELOC BOOST POUŽÍVAŤ RÁNO ALEBO VEČER?

Systém ageLOC Boost môžete používať kedykoľvek. Odporúčame však používať ho ako súčasť ranej starostlivosti o pleť a tak pridať na jej krásu na celý deň³.

¹ Zdroj: Euromonitor International Ltd; hodnoty vyjadrené v maloobchodných predajných cenách (Retail Value RSP); všetky kanály; 2017 až 2020. Kozmetické systémy sú domáce kozmetické prístroje na starostlivosť o pleť, ktoré sú exkluzívne spárované alebo sa odporúča ich použitie s aktuálnymi produktmi tej istej značky. Overenie tvrdenia je založené na prispôbenom výskume a metodológii, vykonaných spoločnosťou Euromonitor v období medzi januárom a marcom 2021. Predaj domácich kozmetických prístrojov a prístrojov starostlivosti o pleť zahŕňa predaj elektrických čistiacich prístrojov na tvár, ako je to definované v databáze Passport. Do tejto kategórie nepatria prístroje na odstraňovanie ochlpenia, holiace strojčeky na telo a prístroje určené na starostlivosť o ústnu dutinu.

² Výsledky získané z odborného posúdenia tretej strany na základe 12-týždňovej randomizovanej zaslepenej štúdie spotrebiteľského používania „in vivo“, ktorá bola vykonaná na 32 ženách vo veku od 25 do 40 rokov, ktoré systém ageLOC Boost používali raz za deň počas 12 týždňov.

³ Výsledky pochádzajú z odborného posúdenia tretej strany na základe 6-týždňovej štúdie používania „in vivo“, ktorá bola vykonaná na 20 ženách vo veku od 25 do 40 rokov, ktoré používali ageLOC Boost Activating Serum spolu s prístrojom ageLOC Boost raz denne počas 6 týždňov.

6. AKÉ MIESTO MÁ SYSTÉM AGELOC BOOST V MOJEJ DENNEJ STAROSTLIVOSTI O PLEŤ?

Systém ageLOC Boost používajte po vyčistení pleti (čistiace prípravky Nutricentials, systém ageLOC LumiSpa alebo akýkoľvek čistiaci prípravok podľa vášho výberu) a jej tonizovaní (toniká Nutricentials, Tru Face Priming Solution alebo akékoľvek tonikum podľa vášho výberu). Po použití systému ageLOC Boost použijete svoje obľúbené sérum (Celltrex Always Right Recovery Fluid, ageLOC Tru Face Essence Ultra, ageLOC Future Serum a pod.), hydratačný prípravok (hydratačné prípravky Nutricentials, ageLOC Radiant Day a pod.) a ochranu proti slnečnému žiareniu (Sunright alebo inú).



1. Čistiaci prípravok



2. Tonikum



3. ageLOC
Boost System



4. Sérum



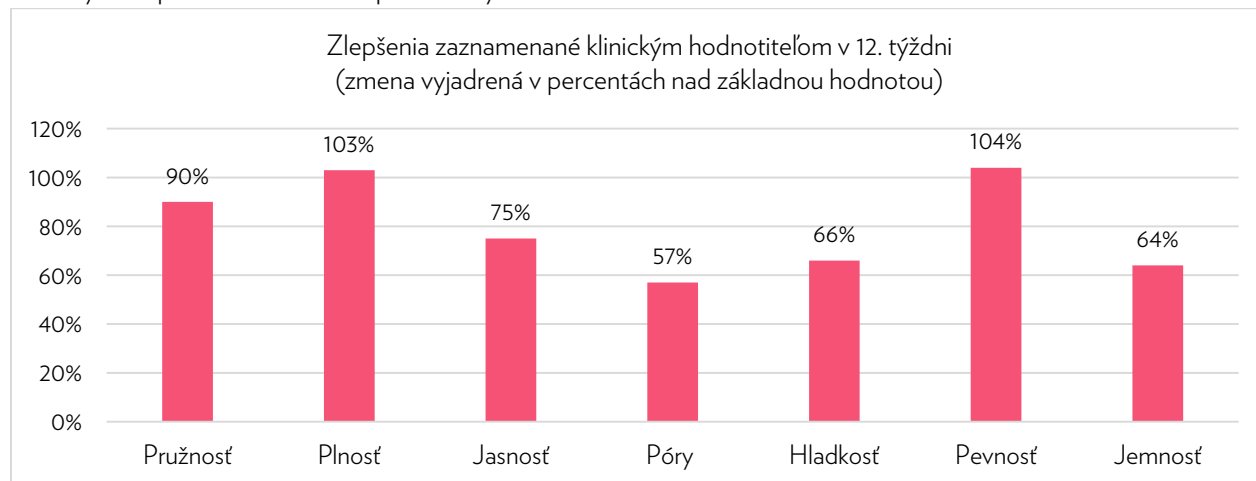
5. Hydratácia

7. MÁM NAHRADIŤ SÉRUM, KTORÉ POUŽÍVAM TERAZ, SYSTÉMOM AGELOC BOOST?

Nie je to nutné. Závisí to od výhod, ktoré vám ponúka súčasné sérum oproti systému ageLOC Boost. Ak momentálne používate napríklad Nutricentials Celltrex Always Right Recovery Fluid, môžete ho používať popri systéme ageLOC Boost. Prečo? Pretože Celltrex obmedzí hromadenie nečistôt na pokožke tváre a systém ageLOC Boost pomôže zvýšiť žiarivosť, plnosť a pružnosť pokožky, takže dosiahnete dva rôzne ciele!

8. SÚ K DISPOZÍCII KLINICKÉ ŠTÚDIE DOKAZUJÚCE VÝHODY SYSTÉMU AGELOC BOOST?

Spoločnosť Nu Skin si objednala klinickú štúdiu tretej strany na vyhodnotenie účinnosti systému ageLOC Boost (prístroja a prípravku ageLOC Boost Activating Serum). Štúdia zahŕňala 32 žien vo veku od 25 do 40 rokov, ktoré systém používali raz denne počas 12 týždňov.



Na konci štúdie klinický hodnotiteľ pozoroval niekoľko charakteristík pleti. Vzhľad pleti subjektov preukázal o 90 % väčšiu pružnosť, o 103 % väčšiu plnosť, o 104 % väčšiu pevnosť a pokožka vyzerala o 75 % jasnejšie než pri začatí štúdie. Jemnosť a hladkosť ich pleti sa tiež zvýšila o 64 % a o 66 %.

Na otázku ohľadne vlastného názoru 91 % subjektov súhlasilo, že tento systém je vítanou podporou pre krásu v rámci každodennej starostlivosti o pleť. Okrem toho si účastníci všimli zlepšenie rovnomernosti tónu pleti o 54 % a počítali, že majú o 66 % hydratovanejšiu pleť.

9. KEDY SI MÔŽEM VŠIMNÚŤ PRVÉ VÝSLEDKY PO POUŽITÍ SYSTÉMU AGELOC BOOST?

Prvé viditeľné výsledky týkajúce sa zlepšenia pružnosti, plnosti, žiarivosti a viditeľnosti pórov, hladkosti, pevnosti a jemnosti pleti možno vidieť už po 7 dňoch². Pokračujte v používaní systému ageLOC Boost raz denne a výsledky sa budú kumulovať a časom zlepšovať, napríklad o 103 % plnšia a o 75 % žiarivejšia pleť po 12 týždňoch².

10. MÔŽEM POUŽÍVAŤ SYSTÉM AGELOC BOOST V OKOLÍ OČÍ?

Systém ageLOC Boost je určený na tvár a poskytuje pleti výhody, ako sú žiarivosť, plnosť, pružnosť či dokonca rovnomernejší tón pleti. Nie je určený na použitie na oči, pery či viečka. Ak sa chcete zamerať na tmavé kruhy pod očami, odporúčame použiť ageLOC LumiSpa Accent spolu s prípravkom ageLOC LumiSpa IdealEyes.

11. MÔŽEM POUŽÍVAŤ SYSTÉM AGELOC BOOST NA KRK A DEKOLT?

Zvyšné sérum môžete rukou rozotrieť na krk, avšak prístroj nie je určený na použitie na krku a dekolte. ageLOC Tru Face Essence Duet je skvelý produkt, ktorý môžete použiť na krk aj dekolte.

12. JE OBAL PRÍSTROJA AGELOC BOOST RECYKLOVATELNÝ?

Áno, kartón i plastové obaly prístroja ageLOC Boost sú recyklovateľné. Rovnako je recyklovateľná aj fľaštička z prípravku Activating Serum. Jediná časť, ktorá nie je recyklovateľná, je štítok na kartóne, preto ho, prosím, vyhodte do bežného koša. Vždy sa však informujte o možnostiach recyklácie vo vašej oblasti.

B. PRÍSTROJ AGELOC BOOST

1. ČO OBSAHUJE KRABIČKA, V KTOREJ JE UMIESTNENÝ PRÍSTROJ AGELOC BOOST?

Krabička s prístrojom ageLOC Boost obsahuje:

- **Prístroj ageLOC Boost**
- **Rýchly sprievodca:** Obsahuje všetky podrobnosti na rýchle a jednoduché objasnenie používania systému. Pred prvým použitím prístroja si, prosím, prečítajte túto stručnú príručku. Ak máte otázky týkajúce sa používania, technických detailov a upozornení, prečítajte si túto príručku. Okrem toho v nej nájdete QR kód, ktorý vás presmeruje na kompletnú digitálnu používateľskú príručku pre prípad, že sa chcete dozvedieť viac.
- **Ochranný kryt hlavice:** Tento kryt môžete použiť na zakrytie vodivého povrchu pri cestovaní alebo odkladaní prístroja. Keď systém ageLOC Boost používate, tento ochranný kryt nemusíte používať.

- **Magnetická nabíjačka:** Kábel s USB portom. Prístroj môžete nabíjať pomocou akejkoľvek kompatibilnej nabíjačky USB, či dokonca aj počítača. Prístroj sa nabíja indukčne. Nabíjačka je magnetická, takže budete vedieť, že je nabíjačka správne pripojená k prístroju. Pred prvým použitím sa odporúča prístroj úplne nabiť.



Prístroj ageLOC Boost sa vždy predáva najmenej s jedným prípravkom Activating Serum. Náhradný prípravok Activating Serum bude vždy dostupný samostatne.

2. AKO BUDEM VEDIETĚ, ŽE UŽ PRÍSTROJ FUNGUJE?

Potom, ako dvakrát potiahnete prstom nahor (prvýkrát na zapnutie prístroja a druhýkrát po rozotrení séra na tvár) začne prístroj vibrovať. Toto nepretržité vibrovanie je znamenie, že je prístroj pripravený na použitie. Prístroj bude počas dvojminútového používania vibrovať, pričom pred prechodom na druhú stranu tváre sa vibrovanie na chvíľu zastaví.

3. KEDY MÁ PRÍSTROJ AGELOC BOOST VIBROVAŤ A KEDY NIE?

Prístroj bude vibrovať počas jeho dvojminútového používania, pričom začne po potiahnutí prstom dvakrát nahor (prvýkrát na zapnutie prístroja a druhýkrát na začatie jeho používania) a nanosení prípravku Activating Serum na vodivý povrch.

Ak sa dočasne stratí mikroprúdová vodivosť, svetelný panel LED na prístroji bude blikať formou súvislej série piatich krátkych bliknutí spojených s piatimi ostrými vibráciami. Ak sa to stane, naneste viac produktu ageLOC Boost Activating Serum na vodivý povrch prístroja. Potiahnite prstami po dotykovej ploche a pokračujte ďalej.

4. ČO AK MÔJ PRÍSTROJ NEVIBRUJE?

Ak váš prístroj nevibruje, príčina môže byť nasledovná:

- Nepotiahli ste prstom nahor druhý raz. Nezabudnite, že musíte potiahnuť prstom nahor raz na zapnutie prístroja a druhý raz po rozotretí séra na tvár, aby ste mohli začať prístroj používať.
- Nenanesli ste prípravok Activating Serum (alebo jeho dostatočné množstvo) na vodivý povrch. Majte na pamäti, že sérum je vodivý prostriedok, takže bez neho nebude prúd tiecť a prístroj nebude vibrovať.

5. MÔŽEM POUŽÍVAŤ PRÍSTROJ AGELOC BOOST V SPRCHE? JE VODOODOLNÝ?

Prístroj ageLOC Boost by ste nemali používať v sprche ani vo vani, pretože prístroj nie je vodooodolný (je však vodovzdorný). Systém je najlepšie používať po sprche, pretože prípravok Activating Serum je produkt, ktorý sa necháva pôsobiť na pleť a nezmýva sa. Prístroj ageLOC Boost môžete umyť vodou, ale neponárajte ho.

6. AKO MÔŽEM ČISTIŤ PRÍSTROJ AGELOC BOOST?

Prístroj odporúčame čistiť vlhkou handričkou. Ak máte pocit, že hlavicu je potrebné vyčistiť dôkladnejšie, môžete použiť vodu a jemný saponát. Používanie iných prípravkov alebo spôsobov čistenia elektród môže mať za následok poškodenie chrómovaného povrchu.

7. AKÚ FUNKCIU MÁ MODRÝ KRÚŽOK NA VODIVEJ HLAVICI PRÍSTROJA AGELOC BOOST?

Modré tesnenie jednoducho ohraničuje dve elektródy prístroja. Jedna elektróda sa nachádza vo vnútornom krúžku a druhá vo vonkajšom. Prúd prístroja ageLOC Boost smeruje od vnútorného krúžku k vonkajšiemu, pokiaľ sa na vodivých povrchoch nachádza vodivý prostriedok (ageLOC Boost Activating Serum).

8. POSKYTUJE SA NA PRÍSTROJ AGELOC BOOST ZÁRUKA?

Spoločnosť Nu Skin zaručuje, že prístroj bude bez chýb materiálu a výroby počas dvoch rokov od dátumu, kedy vám bol doručený. Táto záruka sa nevzťahuje na poškodenie produktu v dôsledku nesprávneho používania alebo nehody. Ak dôjde ku chybe produktu v rámci dvojročnej záručnej lehoty, kontaktujte miestne zákaznícke centrum spoločnosti Nu Skin, kde vám umožnia jeho výmenu alebo opravu. Je možné, že bude potrebné predložiť oficiálny doklad o nákupe, na ktorom je uvedený dátum dodania. Spoločnosť Nu Skin si vyhradzuje právo preskúmať prístroj. Táto záruka nemá vplyv na vaše platné zákonné práva, ktoré sú špecifické pre krajinu zakúpenia. Tieto práva zostávajú chránené. Táto záruka platí v týchto krajinách: Belgicko, Česká republika, Dánsko, Fínsko, Francúzsko, Holandsko, Island, Írsko, Izrael, Juhoafrická republika, Luxembursko, Maďarsko, Nemecko, Nórsko, Poľsko, Portugalsko, Rakúsko, Rumunsko, Rusko, Slovensko, Spojené kráľovstvo, Španielsko, Švajčiarsko, Švédsko, Taliansko a Ukrajina.

9. Z ČOHO JE VYROBENÝ VODIVÝ POVRCH PRÍSTROJA AGELOC BOOST?

Vodivý povrch prístroja ageLOC Boost je vyrobený z plastu ABS pokrytého vrstvou chrómu.

10. AKO ZISTÍM ÚROVEŇ NABITIA BATÉRIE PRÍSTROJA AGELOC BOOST?

Keď potiahnete prstom nahor prvý raz, prístroj sa zapne. Počet rozsvietených LED segmentov na prístroji indikuje úroveň nabitia batérie – od 1 segmentu (nízka úroveň nabitia) po 6 segmentov (úplne nabitá batéria).

11. AKO MÔŽEM NABIŤ PRÍSTROJ AGELOC BOOST?

- 1) Pred nabíjaním sa ubezpečte, že sú prístroj aj magnetická nabíjačka úplne suché.
- 2) Umiestnite prístroj na magnetickú nabíjačku. Uistite sa, že magnety zapadli do správnej pozície. Pripojte kábel USB do napájacieho zdroja (napr. počítača alebo USB nabíjačky).
- 3) Počas nabíjania sa postupne rozsvetujú svetelné indikátory na dotykovej ploche od 1 po 6 a blikajú.

4) Prístroj ageLOC Boost úplne nabite. Po úplnom nabití batérie svetelné indikátory prestanú blikať a svetelný panel LED zostane tlmene svietiť.

12. AKO DLHO TRVÁ NABÍJANIE PRÍSTROJA AGELOC BOOST?

V závislosti od použitého zdroja USB môže nabíjanie trvať niekoľko hodín (max. 8 hodín), preto odporúčame prístroj nabíjať cez noc, podobne ako prístroj ageLOC LumiSpa.

13. AKO ZISTÍM, ŽE JE PRÍSTROJ ÚPLNE NABITÝ?

Počas nabíjania sa LED indikátor na prístroji ageLOC Boost pomaly rozsvetuje od 1 po 6 segmentov. Prístroj je úplne nabitý vtedy, keď svietí všetkých 6 segmentov naraz. Kontrolky prestanú blikať a segmenty LED indikátora zostanú slabo svietiť.

C. AGELOC BOOST ACTIVATING SERUM

1. AKO DLHO MI VYDRŽÍ ACTIVATING SERUM?

Ak budete dodržiavať odporúčania (celkovo 6 dávok za deň), 40 ml prípravku Activating Serum vám vydrží približne mesiac.

2. JE SÉRUM VHODNÉ AJ NA CITLIVÚ PLEŤ?

V prípade citlivej pleti najskôr odporúčame otestovať ho na malej ploche pokožky. Naše sérum ageLOC Boost Serum je vhodné na všetky typy pleti, ale nie je špecificky odporúčané na citlivú pleť, preto je vhodné, aby ste ho individuálne vyskúšali.

3. MÔŽEM POUŽÍVAŤ AGELOC BOOST ACTIVATING SERUM BEZ PRÍSTROJA?

Prístroj ageLOC Boost a Activating Serum boli navrhnuté tak, aby krásne spolupracovali ako tím. Ak si želáte vidieť žiarivosť, plnosť, pružnosť pleti či chcete spozorovať miernejší vzhľad pórov a ďalšie výhody, najlepšie je používať oboje ako systém.

4. PREČO MÁM NANÁŠAŤ ACTIVATING SERUM NA HLAVICU PRÍSTROJA A NIE PRIAMO NA PLEŤ?

Je to preto, aby sa zabezpečilo efektívne vedenie prúdu. Ak naniesiete produkt priamo na pleť, Activating Serum môže v niektorých častiach zaschnúť skôr ako naň priložíte prístroj. Preto tiež odporúčame používať prístroj najskôr na jednej strane tváre a potom na druhej.

5. PREČO POTREBUJEM DVAKRÁT 3 DÁVKY PRÍPRAVKU ACTIVATING SERUM PRI JEDNOM POUŽITÍ PRODUKTOVÉHO SYSTÉMU?

Prúd bude po hlavici prístroja tiecť iba v prípade, že ste na ňu naniesli odporúčané množstvo prípravku Activating Serum. Menšie množstvo ako 3 dávky môžu spôsobiť prerušenie činnosti, a tým obmedziť výhody pre pleť, ktoré očakávate. Okrem toho Activating Serum obsahuje aj skvelé zložky, ktoré dopĺňajú výhody mikroprúdu.

6. ČO JE KONTROLOVANÉ PROSTREDIE A AKÝ MÁ VPLYV NA VÝŤAŽOK Z MORSKÉHO NARCISU?

ageLOC Boost Activating Serum obsahuje výťažok z morského narcisu (*Pancreatium Maritimum*), zložku získanú z poľnohospodárstva s kontrolovaným prostredím. Tieto suroviny sa pestujú v uzatvorenom prostredí, čím sa zabezpečuje výsledovateľnosť a udržateľnosť, počnúc semenkami až po konečný produkt. Groviv je inovatívna iniciatíva spoločnosti Nu Skin pre rast a získavanie surovín týmto spôsobom. Ak na obale produktu Nu Skin uvidíte logo Groviv, znamená to, že produkt obsahuje aspoň jednu zložku vypestovanú v rámci kontrolovaného hospodárstva.

Rastlina *Pancreatium Maritimum*, známa pod názvom morský narcis, rastie na piesočnatých brehoch mora a je neustále vystavená slnku. Pretože ide o chránený druh, náš výrobca vyvinul kultúry rastúce v skleníkoch. Výťažok z morského narcisu má rozjasňujúce účinky na dosiahnutie jasnej a žiarivej pleti a pomáha zlepšiť vzhľad čiernych bodiek.

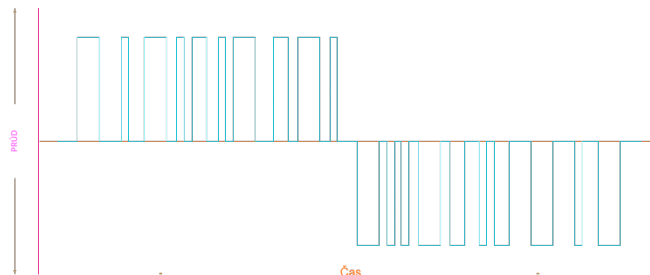
D. PRÍSTROJE NU SKIN

1. AKO SÚVISÍ AGELOC BOOST S PRÍSTROJMI AGELOC LUMISPA A AGELOC GALVANIC SPA?

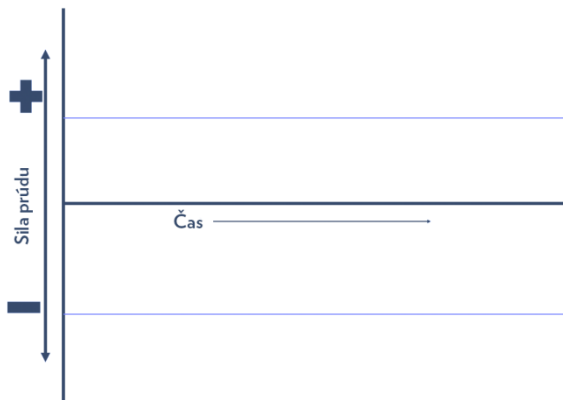
- **Systém ageLOC LumiSpa** je navrhnutý pre spotrebiteľov, ktorí sú nováčikmi vo svete starostlivosti o pleť. Tento systém s dvojitým účinkom poskytuje dôkladné čistenie a skrášlenie pleti a zanecháva svieži pocit a mladistvý vzhľad pleti, a to už po 2 minútach používania denne.
- **Systém ageLOC Boost** je navrhnutý pre spotrebiteľa s moderným prístupom k starostlivosti o pleť, ktorý hľadá nové spôsoby, ako zlepšiť prirodzenú krásu svojej pleti. Tento jednoducho použiteľný systém vyžadujúci iba dvojminútové použitie viditeľne rozjasňuje pleť, pridáva jej pružnosť a plnosť, zároveň podporuje jemnú exfoliáciu a bunkovú obnovu na dosiahnutie viditeľne hladšej, žiarivejšej a mladistvej pleti. Prípravok Activating Serum pomáha zlepšiť vzhľad čiernych bodiek.
- **Systém ageLOC Galvanic Spa** je navrhnutý pre pokročilých používateľov v oblasti starostlivosti o pleť, ktorí sa chcú zamerať na rôzne viditeľné známky starnutia pleti. Systém je navrhnutý na viditeľné omladenie tváre, vlasov a tela v závislosti od použitej elektródy (Face, Focus Area, Body or Scalp Conductor) a kozmetického produktu (ageLOC Galvanic Spa Facial Gels, Tru Face Line Corrector, ageLOC Body Shaping Gel alebo ageLOC Nutriol Intensive Scalp & Hair Serum).

2. AKÝ JE ROZDIEL V PRÚDOCH POUŽITÝCH V PRÍSTROJOCH AGELOC GALVANIC SPA A AGELOC BOOST?

ageLOC Boost využíva **striedavý pulzný mikroprúd** na optimalizáciu a aktivovanie pokožky a dosiahnutie mladistvejšej pleti. Prúd štandardne mení polaritu z kladnej na negatívnu stanoveným spôsobom s cieľom stimulovať pokožku. Pri tomto type mikroprúdu využívame náhodné vzory impulzov rôznej dĺžky, ktoré dosahujú každých 2,4 sekundy vyvážený náboj.

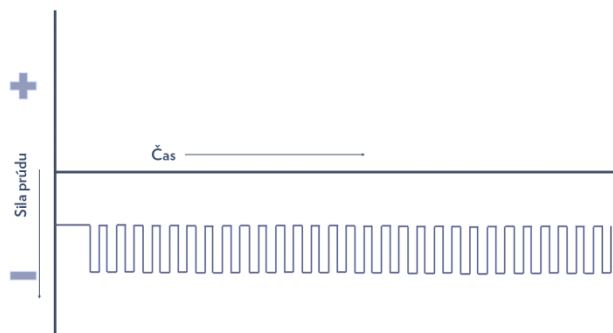


ageLOC Galvanic Spa využíva jednosmerný/galvanický prúd na podporu vstrebávania kľúčových zložiek. Jednosmerný prúd znamená, že sa prúd nemení na striedavý. Prispieva to k vstrebávaniu zložiek vďaka využívaniu dôležitej charakteristiky elektrického náboja: častice s rovnakým nábojom sa odpudzujú a častice s opačným nábojom sa priťahujú. Keď má Galvanic Spa Facial Pre-Treat Gel záporný elektrický náboj a cyklus prístroja Galvanic Spa je nastavený na rovnakú polaritu, častice sa odpudzujú, čím sa podporuje vstrebávanie zložiek do pokožky. Rovnaký princíp platí v prípade, že prípravok má kladný elektrický náboj, rovnako ako prístroj Galvanic Spa.



V závislosti od elektrického náboja kozmetického prípravku možno použiť kladný alebo záporný jednosmerný prúd, avšak v danom okamihu možno využívať iba jednu polaritu.

ageLOC Galvanic Body Spa využíva jednosmerný/galvanický pulzný prúd na podporu vstrebávania kľúčových zložiek a stimulácie pleti. Využíva sa tu rovnaký princíp opačného elektrického náboja ako v prípade ageLOC Galvanic Spa, avšak s pulzným prúdom, ktorý poskytuje výhody v oblasti stimulácie pleti.



3. MÔŽEM POUŽIŤ AGELOC BOOST S PRÍPRAVKAMI AGELOC GALVANIC SPA FACIAL GELS?

Prístroj ageLOC Galvanic Spa využíva prúdy na podporu vstrebávania zložiek do pleti, zatiaľ čo ageLOC Boost využíva striedavý pulzný mikroprúd na optimalizáciu a aktivovanie pokožky s cieľom dosiahnuť mladšie vyzerajúcu pleť. ageLOC Galvanic Spa Facial Gels sú navrhnuté na spoluprácu s galvanickým prúdom, zatiaľ čo ageLOC Boost využíva striedavý pulzný mikroprúd – ten sa od galvanického prúdu líši. Z toho dôvodu nebudú ageLOC Galvanic Spa Facial Gels s prístrojom ageLOC Boost fungovať rovnako a nebudú poskytovať rovnaké prínosy. Prístroj ageLOC Boost by sa mal používať iba s prípravkom ageLOC Boost Activating Serum.

E. OTÁZKY TÝKAJÚCE SA BEZPEČNOSTI

1. PREČO SA PRI PRÍSTROJI UVÁDZA VÝSTRAHA „PRED POUŽITÍM PRÍSTROJA AGELOC BOOST SA PORAĎTE S LEKÁROM V PRÍPADE, ŽE STE TEHOTNÁ, MÁTE KARDIOSTIMULÁTOR, TRPÍTE EPILEPSIOU, NOSÍTE KOVOVÝ ZUBNÝ STROJČEK ALEBO MÁTE KOVOVÝ IMPLANTÁT“?

Aj keď je prístroj ageLOC Boost veľmi bezpečný a šetrný, klinické štúdie na preukázanie bezpečnosti používania uvedenými osobami neboli vykonané. Spoločnosť Nu Skin tiež poskytuje túto výstrahu na dosiahnutie súladu s bezpečnostnými predpismi pre elektronické prístroje.

Účinok na používateľov s kardiostimulátormi, kovovými zubnými strojčkami alebo kovovými implantátmi sa bude líšiť v závislosti od stavu jednotlivých používateľov.

Výstraha, ktorá sa uvádza pri prístroji ageLOC Boost, je podobná výstrahám k iným elektrickým prístrojom, napríklad elektrickým zubným kefkám. Pre väčšinu ľudí to nebude predstavovať žiadne riziko, ale pre niektorých používateľov na to existuje určitý potenciál. Mikroprúdy prístroja ageLOC Boost by mohli narušiť fungovanie prístrojov, ako sú kardiostimulátory, alebo spôsobiť podráždenie používateľom, ktorí majú na zuboch kovové strojčeky alebo implantáty v ústach.

Ak má používateľ obavy, odporúčame, aby sa obrátil na svojho poskytovateľa zdravotnej starostlivosti. Maximálna úroveň prúdu je 0,250 mA (miliampérov). Považuje sa to za veľmi slabý prúd.

2. MÔŽE SA PRÍSTROJ POUŽÍVAŤ V PRÍPADE NEKOVOVÝCH IMPLANTÁTOV?

To môže závisieť od materiálu, z ktorého je daný implantát vyrobený. Vo väčšine prípadov by nekovové implantáty nemali viesť elektrinu, ale to neplatí pre niektoré novšie polyméry. Pred použitím prístroja je najlepšie poradiť sa so svojím lekárom.

3. JE BEZPEČNÉ POUŽÍVAŤ PRÍSTROJ AGELOC BOOST PO APLIKÁCIÍ INJEKCIÍ BOTOXU, KOLAGÉNU, SILIKÓNU ALEBO PO INÝCH PODOBNÝCH ZÁKROKOCH?

Spoločnosť Nu Skin neskúmala účinky prístroja ageLOC Boost v súvislosti s injekciami botoxu, kolagénu, silikónu a podobných látok. Ide o lekárske zákroky, a preto nepatria do kozmetickej oblasti, v ktorej vykonávame obchodnú činnosť.

4. JE POUŽÍVANIE SYSTÉMU AGELOC BOOST BEZPEČNÉ V PRÍPADE RAKOVINOVÉHO OCHORENIA ALEBO LIEČBY CHEMOTERAPIOU?

Pri akejkoľvek chemoterapii by sa pacienti mali riadiť pokynmi svojho lekára ohľadom produktov, ktoré môžu používať. Chemoterapia sa u jednotlivých ľudí líši, rovnako ako ich reakcia na lieky. Iba lekár môže určiť, aké sú ich kožné tolerancie na základe chemoterapie, ktorú dostávajú a ako ich koža reaguje.

5. MÔŽEM POUŽÍVAŤ PRÍSTROJ AGELOC BOOST, AK MÁM V ZUBOCH VLOŽKY, AMALGÁM, SKRUTKY ALEBO IMPLANTÁTY, ALEBO PO POUŽITÍ DERMÁLNYCH VÝPLNÍ?

Akýkoľvek kov v ústach, ako sú výplne alebo mostíky, môže viesť prúd, čo môže spôsobiť nepríjemný pocit v zuboch alebo chuť v ústach. Nie je to škodlivé, ale môže to byť nepríjemné.

6. MÔŽEM POUŽÍVAŤ PRÍSTROJ AGELOC BOOST, AK TRPÍM KOŽNÝMI CHOROBAMI, AKO JE RUŽIENKA?

Pred použitím systému ageLOC Boost by sa mali osoby s kožnými chorobami alebo s akýmikoľvek zdravotnými problémami poradiť so svojím lekárom alebo dermatológom.

7. MÔŽEM POUŽÍVAŤ PRÍSTROJ AGELOC BOOST, AK TRPÍM ALERGIU NA CHRÓM?

Ľudia s kožnými alergiami alebo precitlivosťou by mali pred použitím prístroja vykonať štandardný kožný test. Vodivé plochy prístroja ageLOC Boost sú vyrobené z plastu ABS pokrytého chrómom. Ak používateľ spozoruje reakciu pri kontakte chrómu s kožou, mal by pri používaní prístroja postupovať opatrne.

8. MÔŽEM POUŽÍVAŤ PRÍSTROJ AGELOC BOOST, AK TRPÍM ALERGIU NA NIKEL?

Ľudia s kožnými alergiami alebo precitlivosťou by mali pred použitím prístroja vykonať štandardný kožný test. Vodivé plochy prístroja ageLOC Boost sú vyrobené z plastu ABS pokrytého chrómom.

9. JE MOŽNÉ PRÍSTROJ POUŽÍVAŤ/BUDE PRODUKT ÚČINNÝ V PRÍPADE KRČOVÝCH ŽÍL?

Pred použitím prístroja ageLOC Boost by sa mali osoby s kožnými chorobami alebo s akýmikoľvek zdravotnými problémami poradiť so svojím lekárom alebo dermatológom.

10. MÔŽEM POUŽÍVAŤ PRÍSTROJ DLHŠIE, AKO JE ODPORÚČANÁ DOBA POUŽÍVANIA?

Vždy odporúčame, aby používatelia dodržiavali pokyny na používanie. Naše produkty prinášajú preukázané výsledky, keď sa používajú v odporúčanom trvaní. Dlhšie používanie prístroja nie je potrebné. Okrem toho je pri používaní prístroja podľa pokynov zaručená bezpečnosť.

11. MÔŽEM POUŽÍVAŤ PRÍSTROJ AGELOC BOOST POČAS TEHOTENSTVA/DOJČENIA?

Aj keď je prístroj ageLOC Boost veľmi bezpečný a šetrný, klinické štúdie na preukázanie bezpečnosti používania tehotnými alebo dojčiacimi používateľmi neboli vykonané. Spoločnosť Nu Skin tiež poskytuje túto výstrahu na dosiahnutie súladu s bezpečnostnými predpismi pre elektronické prístroje.

Ak má používateľ obavy, odporúčame, aby sa obrátil na svojho poskytovateľa zdravotnej starostlivosti. Maximálna úroveň prúdu je 0,250 mA (miliampérov). Považuje sa to za veľmi slabý prúd.

12. MÔŽU PRÍSTROJ AGELOC BOOST POUŽÍVAŤ DETI?

Nie – prístroj ageLOC Boost je prístroj na starostlivosť o pokožku tváre a je bezpečný pri používaní osobami nad 16 rokov, avšak neodporúčame používať ho osobami mladšími ako 18 rokov.