



Často kladené otázky

 ageLOC®
GALVANIC SPA



Obsah

A. Všeobecné otázky.....	5
1. Ako funguje systém ageLOC Galvanic Spa?	5
2. Môžem používať prístroj ageLOC Galvanic Spa s inými produktmi od spoločnosti Nu Skin?.....	5
3. Aký je rozdiel medzi predchádzajúcim a novým prístrojom ageLOC Galvanic Spa?.....	5
4. Čo obsahuje balenie prístroja ageLOC Galvanic Spa? Obsahuje gély Galvanic Spa?	6
5. Nesú všetky produkty Nu Skin kladný alebo záporný náboj?.....	6
6. Aký je rozdiel medzi prístrojom ageLOC Galvanic Spa a ageLOC LumiSpa?.....	6
7. Existujú pre produkt Galvanic Spa Facial Gels nejaké klinické štúdie?.....	6
8. Existujú pre produkt Tru Face Line Corrector nejaké klinické štúdie?.....	8
9. Existujú pre produkt ageLOC Body Shaping Gel nejaké klinické štúdie?	8
10. Existujú pre produkt ageLOC Nutriol Intensive Scalp & Hair Serum nejaké klinické štúdie?	9
11. Akú má prístroj ageLOC Galvanic Spa životnosť?.....	10
B. Používanie	11
1. Aké sú rozdiely medzi jednotlivými štyrmi používaniami prístroja ageLOC Galvanic Spa?.....	11
2. Aký je rozdiel medzi gémi Galvanic Spa Pre-Treat Gel a Treatment Gel?.....	12
3. Ako funguje prístroj ageLOC Galvanic Spa s gémi Galvanic Spa Facial Gels?.....	12
4. Ako často je potrebné používať gély ageLOC Galvanic Spa Facial Gels?.....	13
5. Prečo sa v nastavci na tvár ageLOC Face Conductor nachádzajú drážky?.....	13
6. Na čo slúži produkt Dermatic Effects?.....	13
7. Ako často by sa mal používať produkt Tru Face Line Corrector?	13
C. Používanie	14
1. Kedy by sa mali používať rôzne aplikácie prístroja ageLOC Galvanic Spa v rámci pravidelnej starostlivosti o pleť?.....	14
2. Dosiahnu sa s prístrojom ageLOC Galvanic Spa lepšie výsledky v prípade dlhších aplikácií?	14
3. Počas používania prístroja ageLOC Galvanic Spa nič necítim. Robím niečo nesprávne?	14
4. Je normálne pociťovať brnenie?.....	14
5. Prečo je potrebné položiť ruku na telo osoby, ktorá podstupuje galvanickú aplikáciu?	15
6. Aká je najlepšia technika pri používaní prístroja ageLOC Galvanic Spa?.....	15
7. Ako veľmi je potrebné tlačiť prístrojom ageLOC Galvanic Spa?.....	15
8. Môžem použiť polovicu ampulky s gélom Galvanic Spa Pre-Treat Gel alebo Treatment Gel na ukážku na polovici tváre a zvyšok odložiť na ďalší deň?	15
9. Musím po aplikácii odstrániť zvyšky gélov ageLOC Galvanic Spa Facial Gels?	16

10.	Ako funguje prístroj ageLOC Galvanic Spa s gélnymi ageLOC Galvanic Spa Facial Gels?.....	16
11.	Pomáhajú gély ageLOC Galvanic Spa Facial Gels s pri vyrážkach?.....	16
12.	Kde nájdem oficiálne výukové videá?.....	16
D.	Výsledky.....	17
1.	Aké sú prínosy systému ageLOC Galvanic Spa?.....	17
2.	Ako rýchlo môžem očakávať rozdiel vo vzhľade pokožky pri používaní systému ageLOC Galvanic Spa?.....	17
E.	Logistika prístroja.....	18
1.	Aký kov sa používa v prístroji ageLOC Galvanic Spa?.....	18
2.	Ako sa menia nadstavce prístroja?.....	18
3.	Prečo prístroj pípne každých 10 sekúnd?.....	18
4.	Aká je záruka na prístroj ageLOC Galvanic Spa?.....	18
5.	Obsahuje prístroj ageLOC Galvanic Spa alebo nadstavce nikel?.....	18
F.	Technické otázky.....	19
1.	Čo mám robiť, ak si myslím, že môj prístroj ageLOC Galvanic Spa nefunguje správne?.....	19
2.	Akým spôsobom vyťahuje prístroj ageLOC Galvanic Spa z pokožky nečistoty?.....	20
3.	Ako sa čistí prístroj ageLOC Galvanic Spa?.....	20
4.	Je prístroj ageLOC Galvanic Spa vodotesný?.....	20
G.	Bezpečnostné otázky.....	21
1.	Prečo sa s prístrojom uvádza výstraha „Pred použitím prístroja ageLOC Galvanic Spa sa poraďte s lekárom v prípade, že ste tehotná, máte kardiostimulátor, ak máte epilepsiu, ak nosíte kovový zubný strojček alebo ak máte kovový implantát.“?.....	21
2.	Môže sa prístroj používať v prípade nekovových implantátov?.....	21
3.	Je bezpečné používať prístroj ageLOC Galvanic Spa po aplikácii injekcií Botoxu, kolagénu, silikónu alebo po iných podobných zákrokoch?.....	21
4.	Môžu prístroj ageLOC Galvanic Spa používať používatelia s rakovinou, ktorí podstupujú chemoterapiu?.....	21
5.	Je bezpečné aplikovať každý deň malé množstvo gélu Pre-Treat Gel alebo Treatment Gel na plochu, na ktorej mám akné, počas jednej minúty ako lokálnu miniaplikáciu?.....	22
6.	Môžem používať prístroj ageLOC Galvanic Spa, ak mám v zuboch vložky, amalgám, skrutky alebo implantáty, alebo po aplikácií dermálnych výplní?.....	22
7.	Môžem používať prístroj ageLOC Galvanic Spa na bruchu?.....	22
8.	Môžem používať prístroj ageLOC Galvanic Spa, ak trpím kožnými chorobami, ako je ružovka?.....	22
9.	Môže vystavenie slnečnému žiareniu negatívne pôsobiť pri každodennom používaní prístroja ageLOC Galvanic Spa?.....	22
10.	Chodievam do solária. Spôsobí to nejaké problémy pri používaní prístroja ageLOC Galvanic Spa?.....	22

11.	Môžu ľudia, ktorí trpia alergiou na chróm, používať prístroj ageLOC Galvanic Spa?.....	23
12.	Môžu ľudia, ktorí trpia alergiou na nikel, používať prístroj ageLOC Galvanic Spa?.....	23
13.	Je možné prístroj používať/bude produkt účinný v prípade kŕčovných žíl?.....	23
14.	Môžu zákazníci používať prístroj dlhšie, ako je odporúčaná doba aplikácie?.....	23
15.	Môžem používať prístroj ageLOC Galvanic Spa na viacerých častiach tela za jeden deň?.....	23
16.	Môžu tehotné/dojčiace zákazníci používať prístroj ageLOC Galvanic Spa?.....	23
17.	Môže sa prístroj ageLOC Galvanic Spa používať na striách?.....	23
18.	Môžu prístroj ageLOC Galvanic Spa používať deti?.....	23

A. Všeobecné otázky

1. Ako funguje systém ageLOC Galvanic Spa?

Systém ageLOC Galvanic Spa využíva základný princíp, podľa ktorého sa rovnaké náboje navzájom odpudzujú a opačné náboje vzájomne priťahujú, podobne ako magnetické póly. Produkty sú navrhnuté tak, aby obsahovali kľúčové zložky, ktoré nesú kladný alebo záporný náboj. Rôzne aplikačné nastavenia prístroja sú tiež nastavené tak, aby mali rovnaký náboj ako kompatibilné produkty. Odpudzovanie rovnakých nábojov „vtláča“ produkt do pokožky a uľahčuje vstrebávanie kľúčových zložiek.

2. Môžem používať prístroj ageLOC Galvanic Spa s inými produktmi od spoločnosti Nu Skin?

Prístroj ageLOC Galvanic Spa sa musí používať s produktmi, ktoré sú navrhnuté tak, aby niesli určitý náboj, ako napríklad:

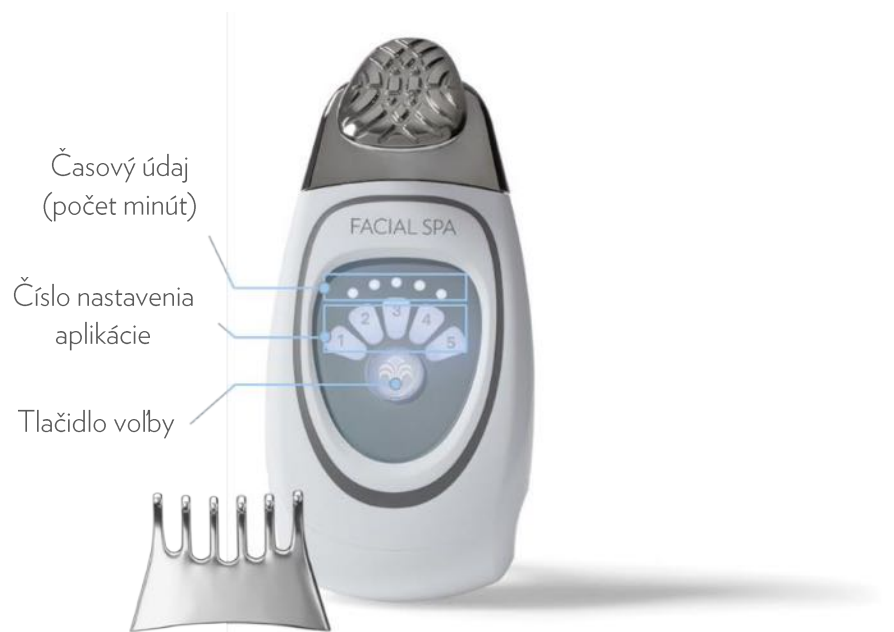
- ageLOC Galvanic Spa Facial Gels
- Tru Face Line Corrector
- ageLOC Body Shaping Gel
- ageLOC Nutriol Intensive Scalp & Hair Serum

Tieto produkty boli špeciálne navrhnuté na použitie s prístrojom ageLOC Galvanic Spa.

3. Aký je rozdiel medzi predchádzajúcim a novým prístrojom ageLOC Galvanic Spa?

Nový a zlepšený prístroj Galvanic Spa má krištáľovo jasný displej, jednoduchý na použitie, vďaka ktorému je používanie galvanického zariadenia v podstate bez námahy. Jasný, žiarivý LED displej je moderný, ľahko sa číta a intuitívne sa ovláda.

Prístroj ageLOC Galvanic Spa sa tiež predáva spolu so štyrmi nastavcami. Jeden z nich, nastavtec na vlasovú pokožku Scalp Conductor, bol zlepšený. Vyznačuje sa optimalizovaným dizajnom, ktorý je ergonomicky naklonený tak, aby sa prístroj Galvanic Spa ľahko držal a kĺzal po pokožke hlavy, a obsahuje zuby s väčšou povrchovou plochou, tvarované podľa tvaru pokožky hlavy, čím sa vytvára až o 50 % väčší kontakt s pokožkou hlavy.



4. Čo obsahuje balenie prístroja ageLOC Galvanic Spa? Obsahuje gély Galvanic Spa?

Systém ageLOC Galvanic Spa obsahuje nasledujúce položky:

- 1 prístroj ageLOC Galvanic Spa,
- 1 nastavac na tvár ageLOC Face Conductor,
- 1 nastavac na ťažko dostupné miesta Focus Area Conductor,
- 1 telový nastavac Body Conductor,
- 1 nastavac na vlasovú pokožku Scalp Conductor,
- 1 príručka,
- 2 batérie AAA.

Systém ageLOC Galvanic Spa je kompatibilný len s nasledujúcimi kozmetickými produktmi:

- ageLOC Galvanic Spa Facial Gels
- Tru Face Line Corrector
- ageLOC Body Shaping Gel
- Nutriol Intensive Scalp & Hair Serum.

Tieto produkty sa predávajú samostatne.



5. Nesú všetky produkty Nu Skin kladný alebo záporný náboj?

Niektoré produkty vyvinuté spoločnosťou Nu Skin neobsahujú náboj. Iba produkty odporúčané na použitie s prístrojom ageLOC Galvanic Spa majú špeciálne navrhnuté prísady s nábojom. Medzi takéto produkty patria gély ageLOC Galvanic Spa Facial Gels, Tru Face® Line Corrector, ageLOC Body Shaping Gel a ageLOC Nutriol Intensive Scalp & Hair Serum.

6. Aký je rozdiel medzi prístrojom ageLOC Galvanic Spa a ageLOC LumiSpa?

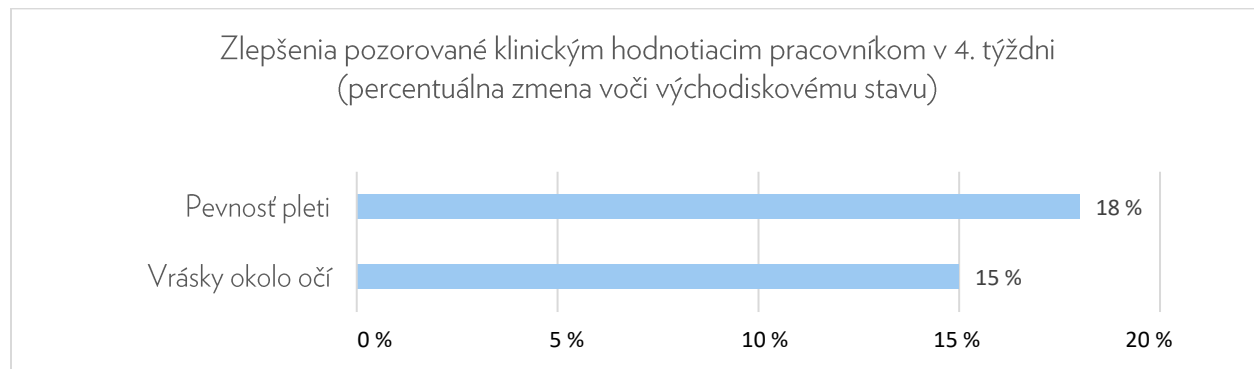
Aj keď oba tieto produkty predstavujú vysokokvalitné prístroje na starostlivosť o pleť, slúžia na rôzne účely. Prístroj ageLOC LumiSpa využíva svoje jedinečné čistiace prostriedky a technológiu dvojitého pohybu svojich silikónových hlavíc na zabezpečenie dôkladného každodenného čistenia so 7 fantastickými výhodami pre starostlivosť o pleť, ako aj jemnú starostlivosť o oči v kombinácii s produktom ageLOC LumiSpa Accent & IdealEyes. Prístroj ageLOC Galvanic Spa sa výraznejšie zameriava na boj proti starnutiu: využíva galvanický prúd na dodávanie jedinečných zložiek kompatibilných produktov do pokožky a prostredníctvom týchto kombinácií sa zameriava na rôzne oblasti – pokožku tváre, jemné vrásky okolo úst, nosa, očí a čela, pokožku hlavy a telo.

7. Existujú pre produkt Galvanic Spa Facial Gels nejaké klinické štúdie?

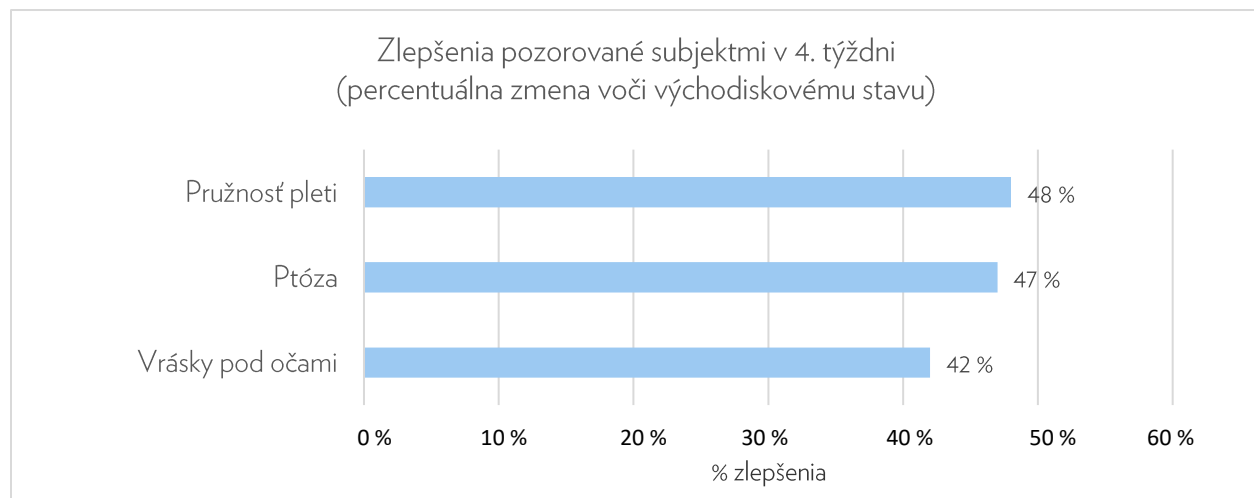
Áno! Aby sme otestovali naše gély Galvanic Spa Facial Gels, využili sme odborné posúdenie tretej strany, ktorého sa zúčastnilo 30 žien vo veku od 40 do 66 rokov*.

Každá z nich mala pleť s jednou alebo viacerými vráskami okolo očí, vrásky pod očami, ptózu (ochabnutú pokožku) spodnej časti tváre, fádnu a nehomogénnu pleť, problémy so štruktúrou pleti a viditeľné póry.

Požiadali sme ich, aby používali gély Galvanic Spa Facial Gels spolu s prístrojom Galvanic Spa, 3x týždenne 4 týždne (spolu 12 aplikácií). Pozrite sa, čo sme zistili.



Náš klinický hodnotiaci pracovník zistil, že po použití systému 3x týždenne počas 4 týždňov bola pleť o 18 % pevnejšia ako na začiatku, zatiaľ čo vzhľad vrások okolo očí sa znížil o 15 %*.



Na konci štúdie mali naše opýtané respondentky pocit, že došlo k zlepšeniu pružnosti ich pleti v priemere o 48 %, pričom tiež zaznamenali priemerné zlepšenie pevnosti pleti (ptóza) o 47 % v spodnej polovici tváre. Výskyt vrások pod očami sa znížil v priemere o 42 %*.

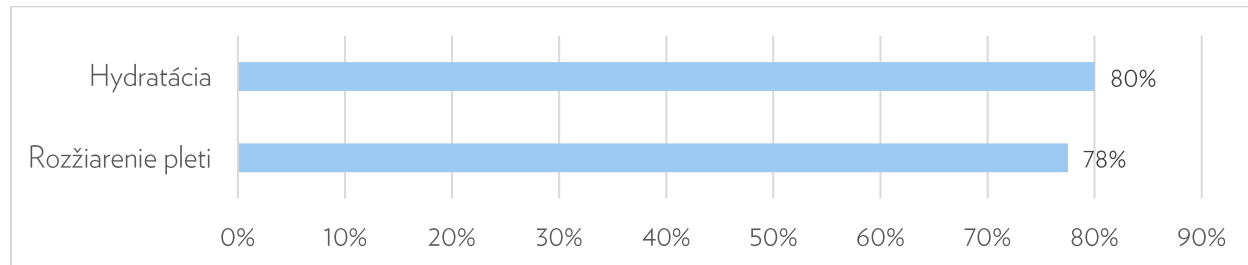
* Výsledky pochádzajú z odborného posúdenia tretej strany na základe 4-týždňovej randomizovanej zaslepanej štúdie spotrebiteľského používania „in vivo“, ktorá bola vykonaná na 30 účastníkoch, ktoré systém používali trikrát týždenne.

8. Existujú pre produkt Tru Face Line Corrector nejaké klinické štúdie?

V kontrolovanej klinickej štúdii použitia, ktorú uskutočnila nezávislá organizácia pre klinický výskum, sa skúmali výhody používania produktu Tru Face Line Corrector s prístrojom Galvanic Spa II počas ôsmich týždňov. Štúdie sa zúčastnilo celkom 40 žien vo veku nad 35 rokov, ktoré zastupovali všetky Fitzpatrickove typy pleti. Subjekty boli hodnotené na začiatku a v týždňoch 2, 4 a 8. Dermatologické hodnotenia a dotazníky na sebahodnotenie subjektov obsahovali parametre hodnotenia jemných línií/vrások okolo oblasti očí.

Subjekty dostali inštrukcie naniesť tenkú vrstvu produktu Tru Face Line Corrector dvakrát denne na celú tvár. Prístroj Galvanic Spa bol použitý večer v oblasti očí na jednu, náhodne vybranú časť tváre. Hodnotenie oboch strán podľa vlastného dojmu a podľa klinických výsledkov bolo uskutočnené na začiatku a v 2., 4. a v 8. týždni.

Percento jednotlivcov, ktorí po 8 týždňoch videli zlepšenie pri použití Tru Face Line Corrector spolu s ageLOC Galvanic Spa v porovnaní s použitím samotného prípravku Tru Face Line Corrector:



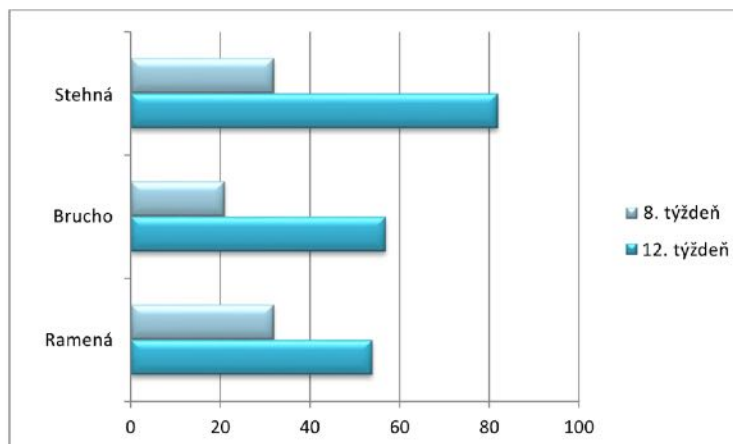
Po 8 týždňoch klinické hodnotenie preukázalo viditeľnejšie zlepšenie vzhľadu jemných línií, pevnosti a hladkosti pleti pri použití prístroja ageLOC Galvanic Spa spolu s prípravkom Tru Face Line Corrector oproti používaniu samotného prípravku Tru Face Line Corrector.

Po 4 týždňoch používania kombinácie produktu a zariadenia ageLOC Galvanic Spa boli výsledky týkajúce sa vzhľadu jemných línií lepšie ako výsledky týkajúce sa vzhľadu jemných línií pri používaní samotného prípravku Tru Face Line Corrector počas 8 týždňov.

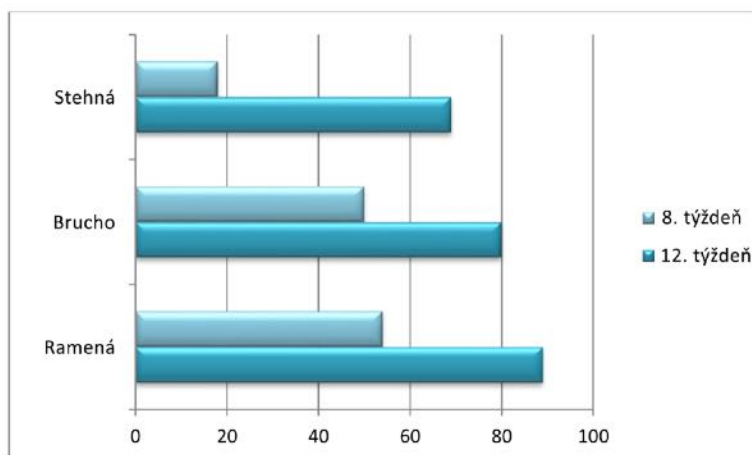
9. Existujú pre produkt ageLOC Body Shaping Gel nejaké klinické štúdie?

Spoločnosť Nu Skin si objednala klinickú štúdiu u nezávislej organizácie pre klinické výskumy na štúdium účinkov produktov ageLOC Body – ageLOC Galvanic Body Spa, ageLOC Body Shaping Gel a ageLOC Dermatic – na hornú časť paží, stehná, zadok a dolnú časť brucha podľa príslušných odporúčaní. Produkt ageLOC Dermatic Effects sa používal dvakrát denne, zatiaľ čo produkt ageLOC Galvanic Body Spa a ageLOC Body Shaping Gel sa používali trikrát týždenne po dobu 5 minút na príslušnej oblasti. Tento 12-týždňový výskum zahŕňal klinické hodnotenie, sebahodnotenie subjektov, inštrumentáciu (ak to bolo možné) a digitálne fotografovanie s hodnotením uskutočňovaným na začiatku a v týždňoch jeden, štyri, osem a dvanásť.

Percentuálny podiel subjektov s vyhodnoteným zlepšením pevnosti:



Percentuálny podiel subjektov s vyhodnoteným zlepšením celkového vzhľadu:

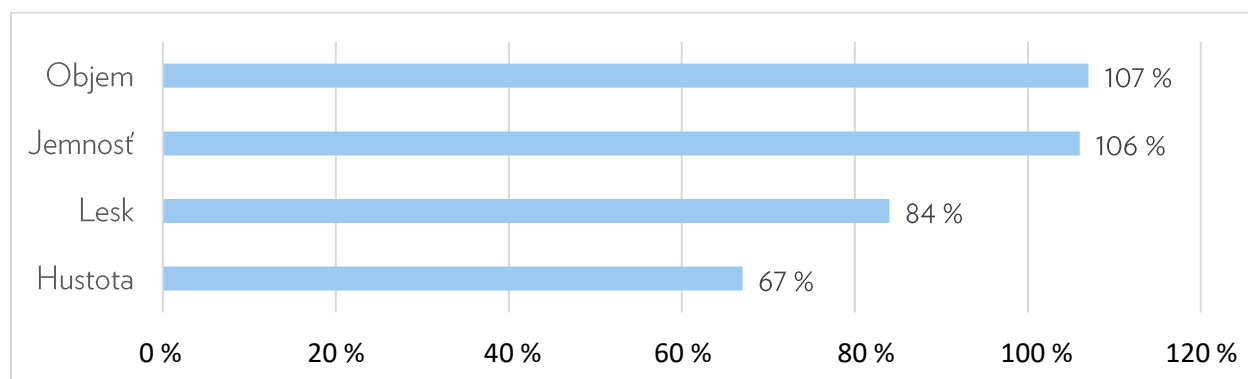


10. Existujú pre produkt ageLOC Nutriol Intensive Scalp & Hair Serum nejaké klinické štúdie?

Oddelenie výskumu a vývoja spoločnosti Nu Skin poverilo testovacie pracovisko tretej strany, aby klinicky vyhodnotilo používanie produktov ageLOC Nutriol Scalp & Hair System a Galvanic Spa. Šesťmesačného skúšania sa zúčastnili muži aj ženy s vlasmi, ktoré sami opísali ako tenké a/alebo poškodené.

Účastníci dostali pokyny, aby si na pokožku hlavy dvakrát denne nanášali sérum ageLOC Nutriol Intensive Scalp & Hair Serum a po každej aplikácii použili na dve minúty prístroj ageLOC Galvanic Spa. Účastníci používali šampón ageLOC Nutriol Scalp & Hair Shampoo a kondicionér ageLOC Nutriol Hair & Scalp Conditioner namiesto svojho bežného šampónu a kondicionéra tak, ako ich obvykle používajú.

Klinický hodnotiteľ hlásil tieto zlepšenia vlasov účastníkov po 6 mesiacoch:



Vlastný dojem

Viac ako 90 % účastníkov malo na konci štúdie dojem, že ich vlasy majú väčší objem, sú hustejšie, mäkšie, lesklejšie a pôsobia zdravšie.

Počet vlasov zostávajúcich v kefe

Po šiestich mesiacoch došlo k 72 % zníženiu počtu polámaných vlasov. To odráža posilnenie vlasov v priebehu štúdie.

11. Akú má prístroj ageLOC Galvanic Spa životnosť?

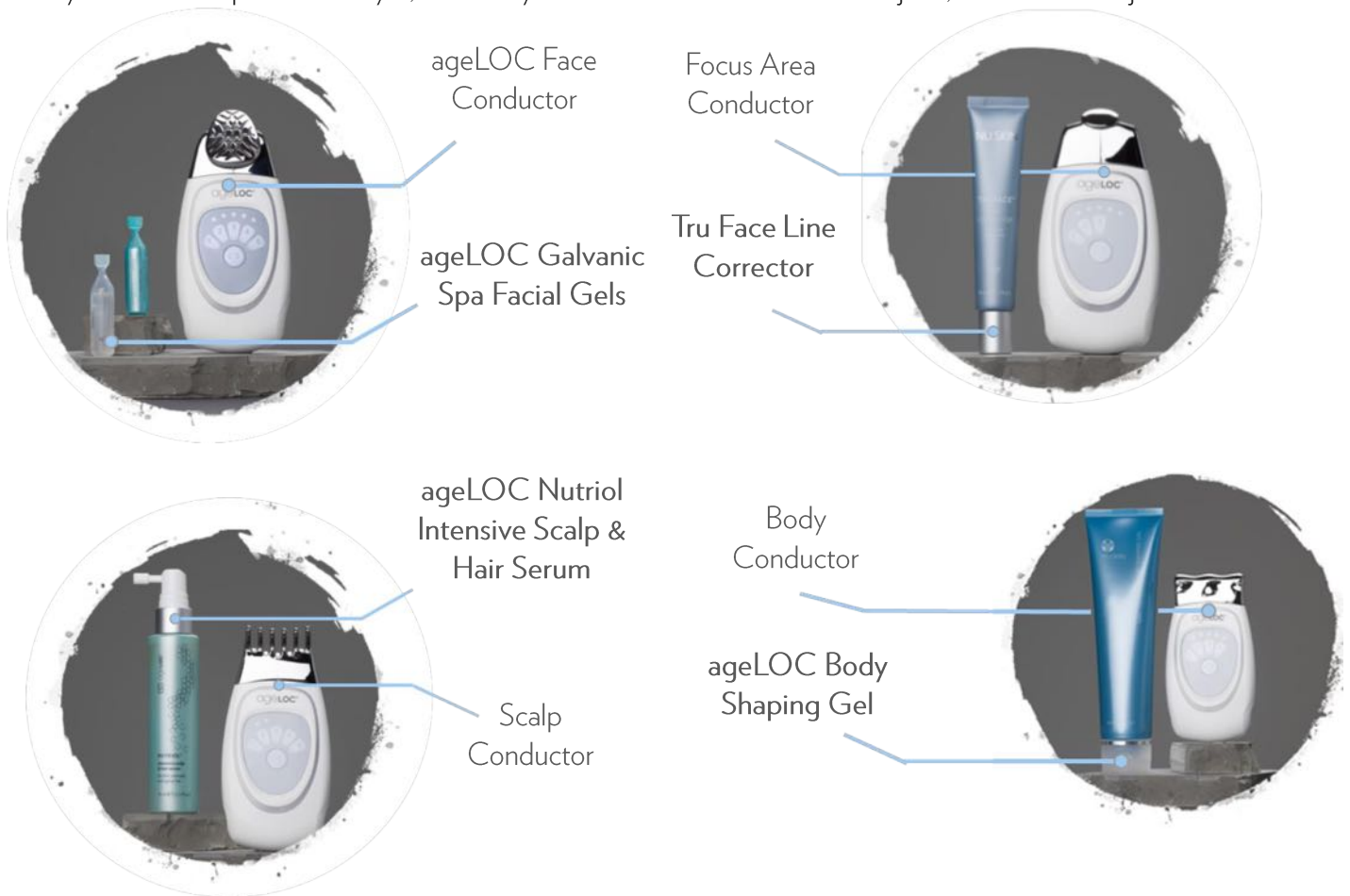
Spoločnosť Nu Skin zaručuje pôvodnému majiteľovi, že prístroj ageLOC Galvanic Spa bude bez chýb materiálu a výroby dva roky od dátumu zakúpenia zo strany spotrebiteľa. Táto záruka sa nevzťahuje na poškodenie produktu v dôsledku nesprávneho používania alebo nehody. Ak dôjde k chybe produktu v rámci dvojročnej záručnej doby, kontaktujte miestnu pobočku spoločnosti Nu Skin, kde vám umožnia jeho výmenu. Mimo tejto záruky je ťažké predpovedať presnú životnosť prístroja, pretože bude závisieť okrem iného od podmienok, v ktorých je zariadenie uchovávané, od frekvencie používania a všeobecnej starostlivosti.

B. Používanie

1. Aké sú rozdiely medzi jednotlivými štyrmi používaniami prístroja ageLOC Galvanic Spa?

Prístroj ageLOC Galvanic Spa funguje s nasledujúcimi produktmi a nastavcami:

- Gély ageLOC Galvanic Spa Facial Gels fungujú s nastavcom na tvár ageLOC Face Conductor na spevnenie a lifting vašej pokožky a súčasne odstraňujú nečistoty a pomáhajú viditeľne redukovať línie a vrásky*.
- Tru Face Line Corrector funguje v kombinácii s nastavcom na ťažko dostupné miesta Focus Area Conductor a pomáha efektívnejšie vstrebávať a zlepšovať dodávanie prokolagénových peptidov, ktoré vysielajú signály na boj proti starnutiu do buniek, ktoré produkujú kolagén.
- ageLOC Body Shaping Gel funguje v kombinácii s nastavcom na telo Body Conductor tak, že sa zameriava na ložiská tukov a toxínov, čím minimalizuje a zjemňuje vzhľad celulitídy pre pevnejšie, tónovanejšie telo.
- ageLOC Nutriol Intensive Scalp & Hair Serum funguje v kombinácii s nastavcom na vlasovú pokožku Scalp Conductor a uľahčuje prenos kľúčových zložiek do pokožky hlavy, posilňuje a spevňuje pokožku hlavy a vlasy deň čo deň a pomáha tenkým, namáhaným a starnúcim vlasom stať sa silnejšími, hladšími a lesklejšími.



* Výsledky pochádzajú z odborného posúdenia tretej strany z roku 2020 na základe 4-týždňovej randomizovanej zaslepenej štúdie spotrebiteľského používania „in vivo“, ktorá bola vykonaná na 30 účastníkoch, ktoré systém používali trikrát týždenne.

2. Aký je rozdiel medzi gémi Galvanic Spa Pre-Treat Gel a Treatment Gel?

Gély Pre-Treat Gel a Treatment Gel pomáhajú zamerať sa na viditeľné príznaky starnutia pokožky priamo pri zdroji a v spolupráci s prístrojom ageLOC Galvanic Spa pomáhajú redukovať vzhľad línií a vrások a zároveň spevňujú a zdvíhajú pokožku, aby odhalili váš mladistvý vzhľad.

Gél Pre-Treat Gel obsahuje nechtík a morskú riasu laminaria, ktoré pokožku upokoja a posilnia. Tieto kľúčové zložky pomáhajú odstraňovať nečistoty a umožňujú tak pórom dýchať. Jeho zložky sú negatívne nabité, to znamená, že sú vtlačané negatívnym prúdom prístroja do pokožky, kde sa viažu na nečistoty. To pomáha vyčistiť póry, keď sa neskôr vytiahnu kladným prúdom prístroja.

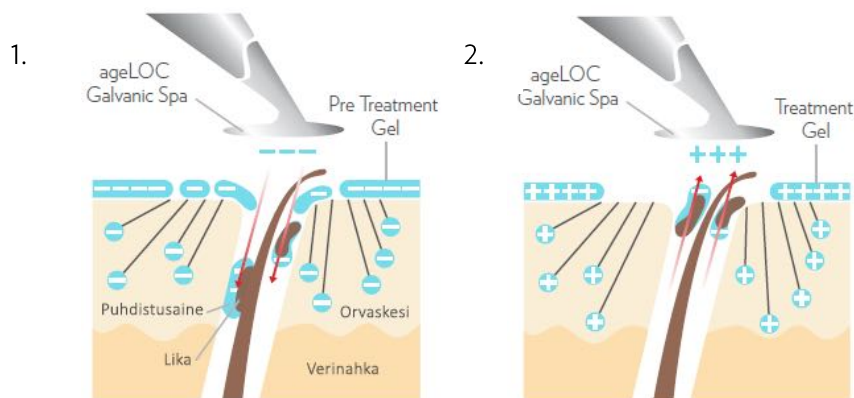
Gél Treatment Gel obsahuje našu zmes ageLOC, ktorá sa zameriava na prvotné zdroje starnutia. Arginín a ďalšie prostriedky na ošetrovanie pokožky oživujú a povzbudzujú unavenú a namáhanú pokožku. Výťažok zo zeleného čaju pomáha bojovať proti negatívnym účinkom oxidačného stresu spôsobeného environmentálnym stresom. Obsahuje tiež výťažok z *Jania rubens*, druh morských rias pestovaných v poľnohospodárstve s kontrolovaným prostredím (CEA), ktorý pomáha redukovať viditeľné línie a vrásky a zlepšuje hladkosť pleti. Na rozdiel od gélu Pre-Treat Gel sú jeho zložky kladne nabité, čo znamená, že sú vtlačané do pokožky pomocou kladného prúdu, zatiaľ čo sa odstraňujú záporne nabité zložky naviazané na nečistoty.

Oba produkty pracujú synergicky s prístrojom ageLOC Galvanic Spa a nadstavcom na tvár ageLOC Face Conductor.

3. Ako funguje prístroj ageLOC Galvanic Spa s gémi ageLOC Galvanic Spa Facial Gels?

Prístroj ageLOC Galvanic Spa funguje s gémi ageLOC Galvanic Spa Facial Gels nasledujúcim spôsobom:

1. Gél Pre-Treat Gel aj prístroj Galvanic Spa (pri aplikácii na nastavení č.°1) majú záporný náboj, takže sa navzájom odpudzujú, vďaka čomu sa gél dostane do epidermy.
2. Počas druhej fázy majú gél Treatment Gel aj prístroj (pri aplikácii s nastavením č.°2) pozitívny náboj, čo znamená, že sa navzájom odpudzujú, vďaka čomu gél Treatment Gel prenikne do povrchovej vrstvy pokožky. Kladný náboj prístroja medzitým pritiahne záporné náboje gélu Pre-Treat Gel, ktorý zostal v tejto vrstve spolu s nečistotami, ktoré sa naň naviazali.



Tento systém pracuje rovnakým spôsobom s produktom Tru Face Line Corrector, ageLOC Body Shaping Gel a ageLOC Nutriol Intensive Scalp & Hair Serum ako vo fáze 1 uvedenej vyššie, ale neodstraňuje nič z pokožky tak, ako to je to opísané vo fáze 2.

4. Ako často je potrebné používať gély ageLOC Galvanic Spa Facial Gels?

Aplikácia gélov ageLOC Galvanic Spa Facial Gels sa odporúča maximálne trikrát týždenne. Je dôležité použiť celý obsah každej ampulky pri každej galvanickej aplikácii.

5. Prečo sa v nastavci na tvár ageLOC Face Conductor nachádzajú drážky?

Drážky na nastavci na tvár ageLOC Face Conductor udržiavajú gély ageLOC Galvanic Spa Facial Gels medzi nastavcom a vašou pokožkou. To znamená, že nastavec udržiava v tejto oblasti čerstvý produkt a optimalizuje tak účinky vašej aplikácie.

6. Na čo slúži produkt Dermalic Effects?

Produkt Dermalic Effects obsahuje zložky, ktoré pomáhajú stimulovať odbúravanie tukov a bránia telu produkovať tuk. Tento produkt odporúčame používať po použití prístroja Galvanic Spa spolu s gélom ageLOC Body Shaping Gel a každý deň na udržanie a zvýšenie výhod vašej aplikácie.

7. Ako často by sa mal používať produkt Tru Face Line Corrector?

Produkt Tru Face Line Corrector v kombinácii so zariadením ageLOC Galvanic Spa a nastavcom na ťažko dostupné miesta Galvanic Spa Focus Area Conductor odporúčame používať každý deň ráno aj večer.

C. Používanie

1. Kedy by sa mali používať rôzne aplikácie prístroja ageLOC Galvanic Spa v rámci pravidelnej starostlivosti o pleť?



2. Dosiachnu sa s prístrojom ageLOC Galvanic Spa lepšie výsledky v prípade dlhších aplikácií?

Účinnosť dlhšieho ako odporúčaného používania prístroja ageLOC Galvanic Spa sme neskúmali. Používanie prístroja ageLOC Galvanic Spa podľa pokynov zabezpečí požadované výhody.

3. Počas používania prístroja ageLOC Galvanic Spa nič necítim. Robím niečo nesprávne?

Počas galvanickej aplikácie nebude väčšina ľudí nič cítiť. Špeciálne navrhnuté gély pomáhajú viesť galvanický prúd a zaisťujú, že tento prúd bude prenikať do pokožky bez akýchkoľvek nepríjemných pocitov.

Galvanický prístroj vydáva zvukový signál každých 10 sekúnd, a hoci to nemusíte cítiť, zariadenie pracuje na dopravovaní prospešných prísad spolu s galvanickým prúdom na oživenie, omladenie a skrášlenie pokožky.

4. Je normálne pociťovať brnenie?

Áno a nie je to dôvod na obavy. Keďže prístroj ageLOC Galvanic Spa využíva elektrické prúdy na dopravovanie anti-agingových zložiek, je normálne, že pociťujete brnenie.

5. Prečo je potrebné položiť ruku na telo osoby, ktorá podstupuje galvanickú aplikáciu?

Galvanické prúdy predstavujú jednosmerný elektrický prúd. Aby mohli správne fungovať, potrebujú uzavretý obvod, a preto sa osoba musí dotýkať dobrovoľníka, keď na ňom vykonáva aplikáciu na polovici tváre. Ak obvod nie je uzavretý (dobrovoľníka sa počas aplikácie nikto nedotýka), prúd ním nebude môcť prúdiť. Predstavte si to ako svetelnú reťaz na vianočnom stromčeku, v ktorej ak jedno svetlo zhasne, celá reťaz nebude fungovať. Dôrazne odporúčame, aby každý používateľ vykonával vlastnú galvanickú aplikáciu.

6. Aká je najlepšia technika pri používaní prístroja ageLOC Galvanic Spa?

Ako spoločnosť sme nikdy neštudovali rôzne vzorce pohybu, aby sme zistili, ktorý funguje najlepšie. Naši partneri Brand Affiliate zistili, že najlepšou technikou je pomalý a jemný pohyb prístroja po tvári smerom nahor a von, ktorý sleduje obrys svalov tváre. Je vhodné vyvinúť určitý tlak, ale nie taký veľký, aby ste ťahali za pokožku.

Keď pracujete okolo oblasti očí, začnite pod očami a potom sledujte tvar svalu smerom hore a okolo očí, pričom na pár sekúnd zastavte tesne pod obočím. Jemne masírujte nad okom a potom pod ním. Tento pohyb niekoľkokrát zopakujte a potom sa sústreďte na oblasť tváre a krku. Nepribližujte sa príliš blízko k samotnému oku. Odporúčame jednoducho sledovať štruktúru kosti okolo oka.

Existujú však rôzne spôsoby, ako prístroj používať. Niektorým vyhovuje masírovanie krúživým pohybom od oblasti nosa smerom k ušiam, zatiaľ čo iní radšej pohybujú prístrojom smerom hore a von. Experimentujte s prístrojom a zistite, čo je pre vás najpríjemnejšie. Dbajte však na to, aby ste jemne masírovali celú pokožku pokrytú gélom.

7. Ako veľmi je potrebné tlačiť prístrojom ageLOC Galvanic Spa?

Aby ste sa počas aplikácie cítili príjemne, mali by ste vyvíjať dostatočný tlak na udržiavanie stáleho kontaktu s pokožkou, nikdy ju však neťahajte.

8. Môžem použiť polovicu ampulky s gélom Galvanic Spa Pre-Treat Gel alebo Treatment Gel na ukážku na polovici tváre a zvyšok odložiť na ďalší deň?

Gély Galvanic Spa Pre-Treat Gel a Treatment Gel sa dodávajú v baleniach, ktoré boli špeciálne navrhnuté na poskytnutie optimálneho množstva na jedno galvanické ošetrenie.

Neodporúčame odkladať nepoužité dávky gélov na neskoršie použitie. Skladovanie otvorených ampuliek prináša riziko vážnych problémov s bezpečnosťou a účinnosťou produktu. Okrem toho sa môže účinná látka v géloch v otvorenej ampulke neutralizovať alebo zoxidovať, čím sa gély stanú menej účinnými pre ich zamýšľané galvanické aplikácie.

9. Musím po aplikácii odstrániť zvyšky gélov ageLOC Galvanic Spa Facial Gels?

Áno, opláchnite a odstráňte zvyšky gélu pomocou uteráka alebo vody a potom pokračujte tonikom Nu Skin podľa vášho výberu.

10. Ako funguje prístroj ageLOC Galvanic Spa s gélmi ageLOC Galvanic Spa Facial Gels?

AgeLOC Galvanic Spa je prístroj, ktorý bol navrhnutý tak, aby pomáhal dodávať účinné látky do pokožky. Má sa používať v spojení so špeciálne navrhnutými produktmi. Nevykonali sme žiadne testy týkajúce sa používania prístroja bez prípravkov na starostlivosť o pokožku s nábojom, preto sa nemôžeme vyjadriť ohľadom bezpečnosti takéhoto postupu.

11. Pomáhajú gély ageLOC Galvanic Spa Facial Gels s pri vyrážkach?

Gély ageLOC Galvanic Spa Facial Gels by nemali spôsobovať žiadne ďalšie problémy pre osoby s vyrážkami. Na pomoc pri akné a na prechádzanie problematickej pleti však odporúčame systém Nu Skin Clear Action® System.

12. Kde nájdem oficiálne výukové videá?

Na našich kanáloch v službe YouTube nájdete množstvo užitočných videí vrátane návodu na používanie prístroja ageLOC Galvanic Spa s gélmi ageLOC Galvanic Spa Facial Gels a videa s vysvetlením vedeckých základov systému ageLOC Galvanic Spa.

D. Výsledky

1. Aké sú prínosy systému ageLOC Galvanic Spa?

- Laboratórny výskum dokázal, že aplikácia galvanických prúdov môže pomáhať pri vstrebávaní anti-agingových zložiek do pokožky.
- Jeden prístroj, mnoho využití: Funguje na tvár, na telo aj na pokožku hlavy vďaka štyrom vymeniteľným nastaveniam
 - Zameriava sa na viditeľné známky starnutia pokožky/pleti vašej tváre a pozornosť venuje obzvlášť problematickým oblastiam.
 - Viditeľné vytvarovanie, spevnenie a vyhladenie pokožky na ramenách, stehnách, bruchu a zadku.
 - Spevňuje a posilňuje tenké vlasy bez života a zároveň vyživuje a osviežuje pokožku hlavy.
- Automatické prispôsobovanie sa pokožke – dodáva správne množstvo prúdu na efektívnu aplikáciu.
- Je taký inteligentný a kompaktný, že sa poľahky prispôsobí vašej každodennej rutine a padne dobre do ruky.
- Intuitívne používanie – už netreba nič hádať. Časovanie a polarita sú automaticky naprogramované vopred a prispôbia sa podľa vášho výberu aplikácie, takže svoju aplikáciu môžete začať okamžite stlačením jedného tlačidla.
- Jednoduché a rýchle preukázanie výsledkov Galvanic Spa s inými doplnkovými kozmetickými produktmi.
- Používanie prístroja ageLOC Galvanic Spa a jeho doplnkových kozmetických produktov vám prinesie výhody v boji proti starnutiu pleti v pohodlí vášho domova.

2. Ako rýchlo môžem očakávať rozdiel vo vzhľade pokožky pri používaní systému ageLOC Galvanic Spa?

Väčšina používateľov vidí a cíti rozdiel hneď po použití prístroja ageLOC Galvanic Spa s gélmi ageLOC Galvanic Spa Facial Gels.

Na základe našich klinických štúdií mohli účastníci vidieť výsledky používania prístroja ageLOC Galvanic Spa s produktom Tru Face Line Corrector do dvoch a s produktom ageLOC Body Shaping Gel do štyroch týždňov.

Šesťmesačná štúdia preukázala výrazné zvýšenie objemu, hrúbky, lesku a mäkkosti pri používaní produktu ageLOC Nutriol Intensive Scalp & Hair Serum a prístroja ageLOC Galvanic Spa spolu s produktom ageLOC Nutriol Scalp & Hair Shampoo and Conditioner v rámci pravidelnej rutiny umývania vlasov.

Výsledky s každým z doplnkových produktov k prístroju ageLOC Galvanic Spa budú viditeľnejšie, keď budete pokračovať v používaní prístroja ageLOC Galvanic Spa podľa pokynov.

E. Logistika prístroja

1. Aký kov sa používa v prístroji ageLOC Galvanic Spa?

Nadstavce sú vyrobené z ABS – akrylonitrilbutadiénstyrénu – s galvanickým pochrómovaním.

2. Ako sa menia nadstavce prístroja?

Na uvoľnenie nadstavca uchopte nadstavec voľnou rukou a súčasne držte prístroj tak, že chrómový aktivačný panel budete mať otočený smerom k sebe. Palcom pevne stlačte sivé tlačidlo odpojenia, až kým sa nadstavec z prístroja neuvolíni.

Na nasadenie nadstavca podržte prístroj displejom nahor a podržte nadstavec tak, že ukazovateľ umiestnenia (malá vystupujúca značka) bude otočený smerom k vám. Silno zatlačte, aby ste zacvakli nadstavec na miesto. Ak sa nadstavec nepodarí pripojiť, uistite sa, že ho vkladáte na správne miesto. Veľký tlak na nadstavec by mohol poškodiť prístroj aj nadstavec. Kým nadstavec nepripojíte správne, prístroj nebude fungovať.

3. Prečo prístroj pípne každých 10 sekúnd?

Prístroj ageLOC Galvanic Spa je navrhnutý tak, aby bol počas používania tichý. Každých 10 sekúnd preto zaznie pípnutie, ktoré používateľa informuje o prebiehajúcej aplikácii.

4. Aká je záruka na prístroj ageLOC Galvanic Spa?

Spoločnosť Nu Skin zaručuje pôvodnému majiteľovi, že prístroj ageLOC Galvanic Spa bude bez chýb materiálu a výroby dva roky od dátumu zakúpenia zo strany spotrebiteľa. Táto záruka sa nevzťahuje na poškodenie produktu v dôsledku nesprávneho používania alebo nehody. Ak dôjde k chybe produktu v rámci dvojročnej záručnej doby, kontaktujte miestnu pobočku spoločnosti Nu Skin, kde vám umožnia jeho výmenu.

5. Obsahuje prístroj ageLOC Galvanic Spa alebo nadstavce nikel?

Nadstavce sú vyrobené z ABS – akrylonitrilbutadiénstyrénu – s galvanickým pochrómovaním.

F. Technické otázky

1. Čo mám robiť, ak si myslím, že môj prístroj ageLOC Galvanic Spa nefunguje správne?

Nižšie uvádzame niekoľko tipov na riešenie problémov, ak si myslíte, že váš prístroj ageLOC Galvanic Spa nefunguje správne:

1. Sú batérie v prístroji ageLOC Galvanic Spa správne vložené?

2. Boli všetky plastové fólie odstránené z chrómových častí na prístroji ageLOC Galvanic Spa?

Galvanický prístroj sa dodáva s ochranným plastovým krytom, ktorý sa musí stiahnuť z chrómovej časti a obrazovky LCD, aby prístroj správne fungoval. Musí byť odstránený, aby prístroj správne fungoval.

3. Bolo stlačené sivé logo ageLOC pod panelom LED displeja?

Jedným stlačením sivého tlačidla výberu zapnete prístroj. Po stlačení tlačidla by sa na paneli LCD malo objaviť číslo. Keď sa zobrazí číslo 1, znova stlačte tlačidlo na prepnutie požadovanej možnosti aplikácie: 1 pre Pre-Treat Gel, 2 pre Treatment Gel, 3 pre aplikáciu s Tru Face® Line Corrector, 4 pre Body Shaping Gel alebo 5 pre aplikáciu s ageLOC Nutriol Intensive Scalp & Hair Serum. Na spustenie aplikácie jednoducho pritlačte hlavu nadstavca k vašej tvári, pokožke hlavy alebo telu, aby sa úroveň prúdu mohla prispôbiť. Prístroj zapípa raz, dvakrát alebo trikrát, čím signalizuje, že sa automaticky prispôobil vašej pokožke. Na konci aplikácie zaznejú dve pípnutia a z panela LCD zmiznú hodiny a počet minút.

4. Držíte prístroj ageLOC Galvanic Spa správne?

Galvanický prúd je prúd, preto je potrebné držať chrómovú časť mierne navlhčenými rukami, zatiaľ čo prístroj tlačíte na pokožku. Tým sa uzavrie obvod a umožní to prúdenie prúdu.

Akémkoľvek zdvihnutie na ktoromkoľvek mieste preruší prúd a aplikáciu. V takom prípade bude podsvietenie blikať a prístroj prestane pípať, kým sa neobnoví obvod.

5. Držíte prístroj ageLOC Galvanic Spa mierne navlhčenými rukami?

Niektorí používatelia sa snažia používať prístroj ageLOC Galvanic Spa s veľmi suchými rukami a majú ťažkosti s analýzou pokožky a vytváraním optimálnej úrovne prúdu. Suché ruky nevedú galvanický prúd správne, čo môže zabrániť analýze zo strany prístroja. Jednoduchým navlhčením ruky, ktorá drží chrómovú základňu galvanického prístroja, umožníte správne prúdenie prúdu.

6. Podržali ste prístroj ageLOC Galvanic Spa na chvíľu na jednom mieste, aby mohol analyzovať vašu pokožku?

Po výbere požadovanej aplikácie stlačením sivého tlačidla výberu podržte chrómovú základňu mierne navlhčenou rukou a zatlačte prístroj na pokožku. Počkajte, kým sa nedokončí analýza. Keď zaznie jedno, dve alebo tri pípnutia, budete vedieť, že prístroj dokončil analýzu pokožky.

7. Myslíte si, že prístroj nefunguje, pretože nič necítite?

Počas galvanickej aplikácie nebude väčšina ľudí nič cítiť. Špeciálne navrhnuté gély pomáhajú viesť galvanický prúd a vstupujú do pokožky bez akýchkoľvek nepríjemných pocitov. Aj keď činnosť prístroja nemusíte cítiť, prístroj každých 10 sekúnd pípne, čím signalizuje, že je zapnutý a dopravuje prospešné zložky spolu s galvanickým prúdom na oživenie, omladenie a skrášlenie vašej pokožky.

2. Akým spôsobom vyťahuje prístroj ageLOC Galvanic Spa z pokožky nečistoty?

ageLOC Galvanic Spa je kozmetický prístroj, ktorý pôsobí na epidermu kože. Počas aplikácie polarita jednosmerného prúdu (kladná alebo záporná) ťahá alebo tlačí nabité molekuly z epidermy alebo do nej, keď sa prístroj jemne pohybuje po pokožke. Po aplikácii gélov Treatment Gels budú mať odumreté kožné bunky a kožný maz záporný náboj, takže použitie kladného prúdu z pokožky vytiahne nečistoty a mastnotu. To umožňuje dôkladné a hĺbkové čistenie pórov.

3. Ako sa čistí prístroj ageLOC Galvanic Spa?

Odporúčame čistiť prístroj a hlavice vlhkou handričkou.

4. Je prístroj ageLOC Galvanic Spa vodotesný?

Prístroj je certifikovaný pre striekajúcu vodu z akéhokoľvek smeru. Nie je však certifikovaný ani určený na ponorenie do vody. Aby ste minimalizovali riziko zásahu elektrickým prúdom, popálenia, požiaru alebo zranenia, prístroj neponárajte do vody. Neumiestňujte ho ani neskladujte na miestach, odkiaľ by mohol spadnúť alebo by sa dal stiahnuť do vane, sprchy, umývadla či toalety.

G. Bezpečnostné otázky

1. **Prečo sa s prístrojom uvádza výstraha „Pred použitím prístroja ageLOC Galvanic Spa sa poraďte s lekárom v prípade, že ste tehotná, máte kardiostimulátor, ak máte epilepsiu, ak nosíte kovový zubný strojček alebo ak máte kovový implantát.“?**

Aj keď je prístroj ageLOC Galvanic Spa veľmi bezpečný a šetrný, klinické štúdie na preukázanie bezpečnosti používania uvedenými osobami neboli vykonané. Spoločnosť Nu Skin tiež poskytuje túto výstrahu na dosiahnutie súladu s predpismi pre elektronické prístroje.

Účinok na používateľov s kardiostimulátormi, kovovými zubnými strojčkami alebo kovovými implantátmi sa bude líšiť v závislosti od stavu jednotlivých používateľov.

Výstraha, ktorá sa uvádza pre prístroj ageLOC Galvanic Spa, je podobná iným elektrickým prístrojom, ako sú elektrické zubné kefky alebo MP3 prehrávače. Pre väčšinu ľudí to nebude predstavovať žiadne riziko, ale pre niektorých používateľov na to existuje určitý potenciál. Prúdy by mohli narušiť fungovanie prístrojov, ako sú kardiostimulátory, alebo spôsobiť podráždenie používateľom, ktorí majú na zuboch kovové strojčky alebo implantáty v ústach.

Ak má používateľ obavy, odporúčame, aby sa obrátil na svojho poskytovateľa zdravotnej starostlivosti. Intenzita prúdov je 0,125 mA, 0,250 mA a 0,350 mA (miliampéry). Tieto hodnoty sa považujú za veľmi slabé prúdy.

2. **Môže sa prístroj používať v prípade nekovových implantátov?**

To môže závisieť od materiálu, z ktorého je daný implantát vyrobený. Vo väčšine prípadov by nekovové implantáty nemali viesť elektrinu, ale to neplatí pre niektoré novšie polyméry. Pred použitím prístroja je najlepšie poradiť sa so svojím lekárom.

3. **Je bezpečné používať prístroj ageLOC Galvanic Spa po aplikácii injekcií Botoxu, kolagénu, silikónu alebo po iných podobných zákrokoch?**

Spoločnosť Nu Skin neskúmala účinky prístroja ageLOC Galvanic Spa s injekciami Botoxu, kolagénu, silikónu a podobných látok. Všetky tieto aplikácie sú lekárske zákroky, a preto nepatria do kozmetickej oblasti, v ktorej podnikáme.

Kontaktovali sme však zariadenia, ktoré vykonávajú tieto typy zákrokov aj galvanické aplikácie. Ich zásadou bolo neposkytovať galvanické aplikácie jednotlivcom, ktorí v predchádzajúcich dvoch týždňoch dostali injekcie, aby sa predchádzalo vnímaniu kontraindikácií medzi týmito zákrokmi.

4. **Môžu prístroj ageLOC Galvanic Spa používať používatelia s rakovinou, ktorí podstupujú chemoterapiu?**

Pri akejkoľvek chemoterapii by sa pacienti mali riadiť pokynmi svojho lekára ohľadom produktov, ktoré môžu používať. Chemoterapia sa u jednotlivých ľudí líši, rovnako ako ich reakcia na lieky. Iba lekár môže určiť, aké sú ich kožné potreby na základe chemoterapie, ktorú dostávajú, a ako koža reaguje.

5. Je bezpečné aplikovať každý deň malé množstvo gélu Pre-Treat Gel alebo Treatment Gel na plochu, na ktorej mám akné, počas jednej minúty ako lokálnu miniaplikáciu?

Každodenné bodové aplikácie s prístrojom ageLOC Galvanic Spa sú bezpečné v spojení s odporúčaným použitím gélov Treatment Gel. Odporúčame napríklad, aby osoby používajúce Tru Face Line Corrector s nastavcom na ťažko dostupné miesta Focus Area Conductor vykonávali aplikáciu dvakrát denne (ráno a večer), pričom stále môžu používať gély Treatment Gel podľa pokynov.

Neposkytujeme však žiadne odporúčania týkajúce sa použitia malého množstva gélov Treatment Gel alebo bodového použitia tohto systému na akné. Gély Treatment Gel sú balené v odmeraných dávkach na celú tvár. Ich použitie podľa návodu zaručuje optimálne množstvo aktívnych látok aplikovaných na pokožku. Okrem toho sa neodporúča používať prístroj ageLOC Galvanic Spa na poškodených kapilárach alebo otvorených ranách. Ak je akné používateľa závažné, spadá to do tejto kategórie.

6. Môžem používať prístroj ageLOC Galvanic Spa, ak mám v zuboch vložky, amalgám, skrutky alebo implantáty, alebo po aplikácií dermálnych výplní?

Akýkoľvek kov v ústach, ako sú výplne alebo mostíky, môžu viesť galvanický prúd, čo môže spôsobiť nepríjemný pocit v zuboch alebo chuť v ústach. Nie je to škodlivé, ale môže to byť nepríjemné.

7. Môžem používať prístroj ageLOC Galvanic Spa na bruchu?

Áno, prístroj ageLOC Galvanic Spa a produkt ageLOC Body Shaping Gel sa dajú použiť na oblasť horného alebo dolného brucha.

8. Môžem používať prístroj ageLOC Galvanic Spa, ak trpím kožnými chorobami, ako je ružovka?

Pred použitím prístroja ageLOC Galvanic Spa by sa osoby s kožnými chorobami alebo s akýmkoľvek zdravotnými problémami mali poradiť so svojím lekárom alebo dermatológom.

9. Môže vystavenie slnečnému žiareniu negatívne pôsobiť pri každodennom používaní prístroja ageLOC Galvanic Spa?

Tento produkt sme netestovali na každodenné použitie, preto o tom nemáme žiadne informácie. Zložky v géloch Galvanic Spa Facial Gels s technológiou ageLOC a iných produktoch Galvanic Spa nepreukázali zvýšenie citlivosti na slnečné žiarenie.

10. Chodievam do solária. Spôsobí to nejaké problémy pri používaní prístroja ageLOC Galvanic Spa?

Používanie prístroja ageLOC Galvanic Spa by nemalo predstavovať problém, pokiaľ budete postupovať podľa pokynov na použitie.

11. Môžu ľudia, ktorí trpia alergiou na chróm, používať prístroj ageLOC Galvanic Spa?

Každý, kto má kožnú alergiu alebo precitlivosť, by mal pred použitím produktu vykonať štandardný kožný test. Nadstavce prístroja ageLOC Galvanic Spa sú vyrobené z ABS s galvanickým pochrómovaním. Ak používateľ spozoruje reakciu pri kontakte chrómu s kožou, mal by pri používaní prístroja postupovať opatrne.

12. Môžu ľudia, ktorí trpia alergiou na nikel, používať prístroj ageLOC Galvanic Spa?

Každý, kto má kožnú alergiu alebo precitlivosť, by mal pred použitím produktu vykonať štandardný kožný test. Nadstavce prístroja ageLOC Galvanic Spa sú vyrobené z ABS s galvanickým pochrómovaním, takže používatelia s alergiou na nikel by nemali mať žiadne problémy.

13. Je možné prístroj používať/bude produkt účinný v prípade krčových žíl?

Pred použitím prístroja ageLOC Galvanic Spa by sa osoby s kožnými chorobami alebo s akýmkoľvek zdravotnými problémami mali poradiť so svojím lekárom alebo dermatológom.

14. Môžu zákazníci používať prístroj dlhšie, ako je odporúčaná doba aplikácie?

Vždy odporúčame, aby používatelia dodržiavali pokyny na používanie. Naše produkty prinášajú preukázané výsledky, keď sa používajú v odporúčanom trvaní. Dlhšie používanie prístroja nie je potrebné.

15. Môžem používať prístroj ageLOC Galvanic Spa na viacerých častiach tela za jeden deň?

Samozrejme! Prístroj môžete používať na rôznych častiach tela, keď skombinujete správny nastaviteľ a kompatibilné výrobky a postupujete podľa pokynov na používanie. Napríklad 5-minútovú aplikáciu s produktom Tru Face Line Corrector je možné kombinovať s aplikáciou gélov Galvanic Facial Gels a séra Nutriol Serum.

16. Môžu tehotné/dojčiace zákazničky používať prístroj ageLOC Galvanic Spa?

Aj keď je prístroj ageLOC Galvanic Spa veľmi bezpečný a šetrný, klinické štúdie na preukázanie bezpečnosti používania tehotnými alebo dojčiacimi používateľmi neboli vykonané. Spoločnosť Nu Skin tiež poskytuje túto výstrahu na dosiahnutie súladu s predpismi pre elektronické prístroje.

Ak má používateľ obavy, odporúčame, aby sa obrátil na svojho poskytovateľa zdravotnej starostlivosti. Intenzita prúdov je 0,125 mA, 0,250 mA a 0,350 mA (miliampéry). Tieto hodnoty sa považujú za veľmi slabé prúdy.

17. Môže sa prístroj ageLOC Galvanic Spa používať na striách?

Prístroj ageLOC Galvanic Spa je vhodný na použitie v brušných oblastiach, na stehnách, ramenách a zadku, keď sa postupuje podľa pokynov na používanie, takže používanie prístroja na striách nepredstavuje problém.

18. Môžu prístroj ageLOC Galvanic Spa používať deti?

Nie – ageLOC Galvanic Spa je prístroj na boj proti starnutiu tváre, tela a pokožky hlavy a nie je vhodný na použitie osobami mladšími ako 16 rokov.